



# Informe Regiones ENERO Colombia, 2022

Fuente: RUNT, Datos procesados por ANDEMOS



[www.andemos.org](http://www.andemos.org)



[@Andemos\\_Col](https://twitter.com/Andemos_Col)

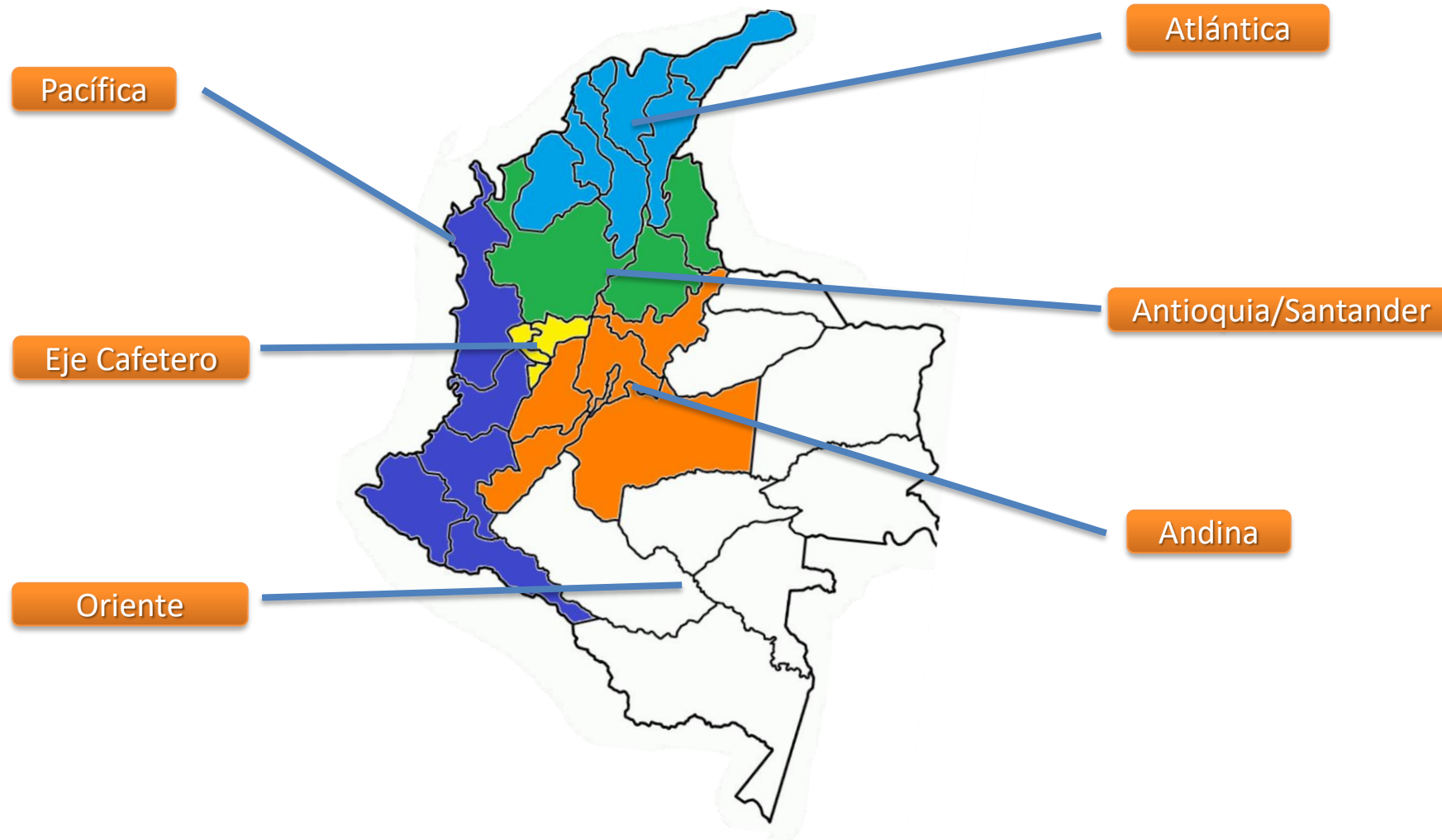


[www.facebook.com/ANDEMOS](https://www.facebook.com/ANDEMOS)



[Andemos\\_Colombia](https://www.instagram.com/Andemos_Colombia)

# Regiones





# Regiones

## Acumulado 2021

### Pacífica

Departamento	2021	2022	Var.	Share
Valle del Cauca	1.409	1.786	26,8%	84,5%
Narino	193	206	6,7%	9,7%
Cauca	127	118	-7,1%	5,6%
Choco	1	2	100,0%	0,1%
Putumayo	1	1	0,0%	0,0%
<b>Total</b>	<b>1.731</b>	<b>2.113</b>	<b>22,1%</b>	

### Eje Cafetero

Departamento	2021	2022	Var.	Share
Risaralda	369	422	14,4%	42,9%
Caldas	372	351	-5,6%	35,7%
Quindio	172	210	22,1%	21,4%
<b>Total</b>	<b>913</b>	<b>983</b>	<b>7,7%</b>	

### Oriente

Departamento	2020	2021	Var.	Share
Casanare	110	80	-27,3%	27,4%
Caqueta	59	58	-1,7%	19,9%
Amazonas	7	4	-42,9%	1,4%
Archipiélago de San Andrés, Pr	5	4	-20,0%	1,4%
<b>Total general</b>	<b>185</b>	<b>146</b>	<b>-21,1%</b>	<b>50,0%</b>
<b>Total</b>	<b>366</b>	<b>292</b>	<b>-20,2%</b>	

### ATLANTICA

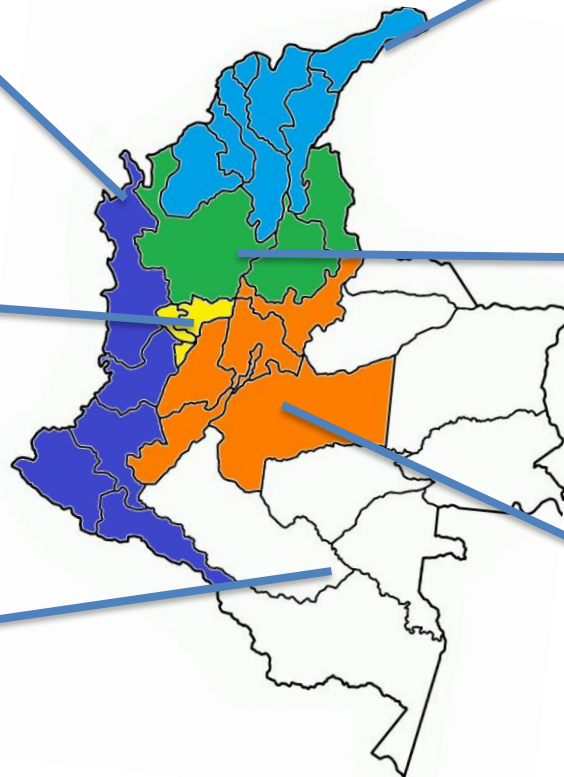
Departamento	2021	2022	Var.	Share
Atlantico	708	814	15,0%	46,5%
Bolivar	352	382	8,5%	21,8%
Cordoba	178	175	-1,7%	10,0%
Cesar	97	147	51,5%	8,4%
Magdalena	123	106	-13,8%	6,1%
Sucre	112	104	-7,1%	5,9%
La Guajira	18	22	22,2%	1,3%
<b>Total</b>	<b>1.588</b>	<b>1.750</b>	<b>10,2%</b>	

### Ant/San

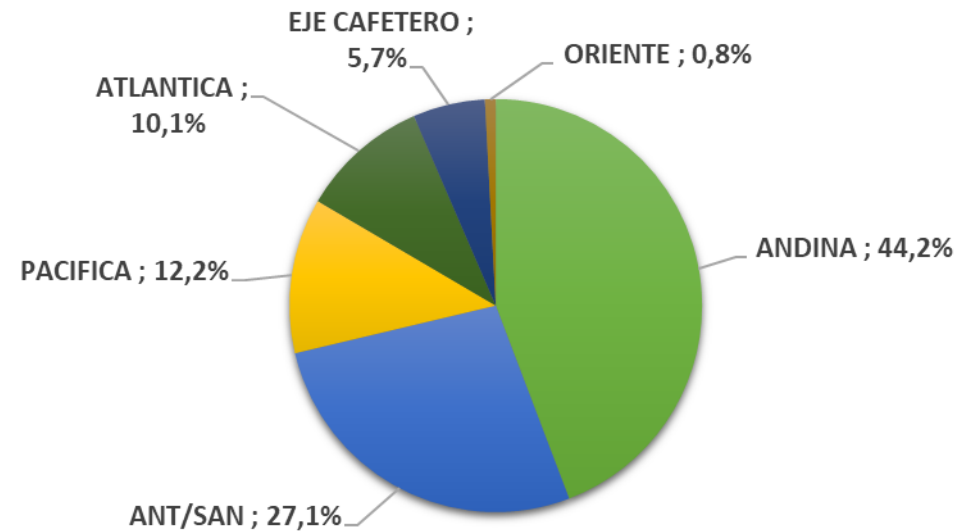
Departamento	2021	2022	Var.	Share
Antioquia	2.978	3.465	16,4%	73,6%
Norte de Santander	511	738	44,4%	15,7%
Santander	603	506	-16,1%	10,7%
<b>Total</b>	<b>4.092</b>	<b>4.709</b>	<b>15,1%</b>	

### Andina

Departamento	2021	2022	Var.	Share
Bogota D.C.	2.773	3.742	34,9%	48,7%
Cundinamarca	2.044	2.911	42,4%	37,9%
Tolima	272	295	8,5%	3,8%
Meta	265	287	8,3%	3,7%
Boyaca	249	250	0,4%	3,3%
Huila	237	203	-14,3%	2,6%
<b>Total</b>	<b>5.840</b>	<b>7.688</b>	<b>31,6%</b>	



REGIONES	2021	2022	Variación	Market Share 2020	Market Share 2021	Variación
ANDINA	5.840	7.688	31,6%	40,7%	44,2%	44,2
ANT/SAN	4.092	4.709	15,1%	28,5%	27,1%	27,1
PACIFICA	1.731	2.113	22,1%	12,1%	12,2%	12,2
ATLANTICA	1.588	1.750	10,2%	11,1%	10,1%	10,1
EJE CAFETERO	913	983	7,7%	6,4%	5,7%	5,7
ORIENTE	185	146	-21,1%	1,3%	0,8%	0,8
	<b>14.349</b>	<b>17.390</b>	<b>21,2%</b>	<b>100%</b>	<b>100%</b>	





# GRACIAS

 [www.andemos.org](http://www.andemos.org)



[@Andemos\\_Col](https://twitter.com/Andemos_Col)



[www.facebook.com/ANDEMOS](https://www.facebook.com/ANDEMOS)



[Andemos\\_Colombia](https://www.instagram.com/Andemos_Colombia)