

# Informe Regiones MAYO Colombia, 2021

Fuente: RUNT, Datos procesados por ANDEMOS



[www.andemos.org](http://www.andemos.org)



[@Andemos\\_Col](https://twitter.com/Andemos_Col)

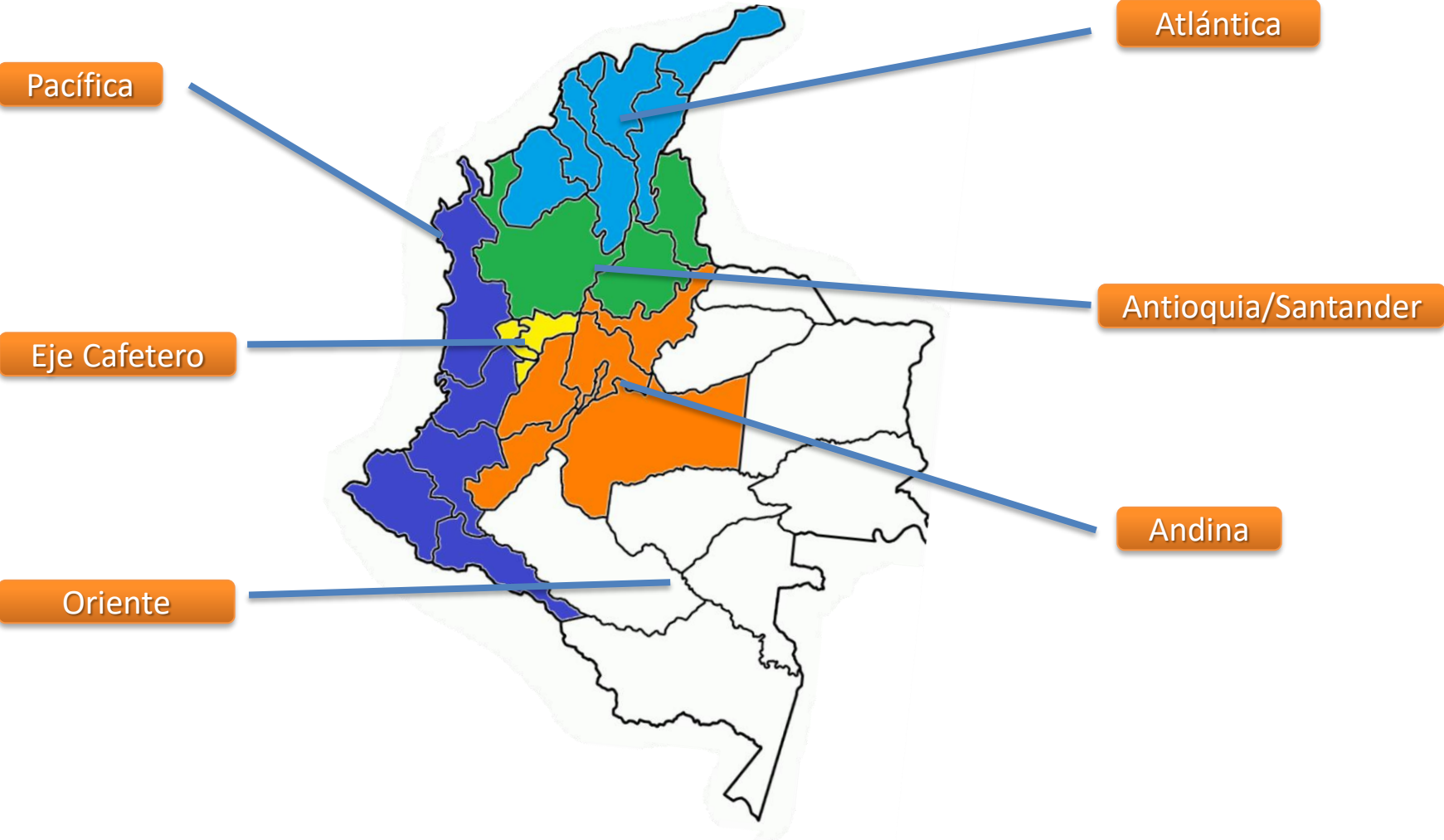


[www.facebook.com/ANDEMOS](https://www.facebook.com/ANDEMOS)



[Andemos\\_Colombia](https://www.instagram.com/Andemos_Colombia)

# Regiones



# Regiones

## Acumulado 2021

### Pacífica

Departamento	2020	2021	Var.	Share
Valle del Cauca	6.133	8.407	37,1%	81,2%
Narino	771	1.252	62,4%	12,1%
Cauca	445	672	51,0%	6,5%
Putumayo	18	15	-16,7%	0,1%
Choco	5	3	-40,0%	0,0%
<b>Total</b>	<b>7.372</b>	<b>10.349</b>	<b>40,4%</b>	

### ATLANTICA

Departamento	2020	2021	Var.	Share
Atlantico	2.709	4.311	59,1%	46,7%
Bolivar	1.447	2.003	38,4%	21,7%
Cordoba	603	950	57,5%	10,3%
Magdalena	433	625	44,3%	6,8%
Cesar	439	625	42,4%	6,8%
Sucre	284	572	101,4%	6,2%
La Guajira	52	139	167,3%	1,5%
<b>Total</b>	<b>5.967</b>	<b>9.225</b>	<b>54,6%</b>	

### Eje Cafetero

Departamento	2020	2021	Var.	Share
Risaralda	1.393	2.098	50,6%	40,1%
Caldas	1.111	2.087	87,8%	39,9%
Quindio	645	1.047	62,3%	20,0%
<b>Total</b>	<b>3.149</b>	<b>5.232</b>	<b>66,1%</b>	

### Ant/San

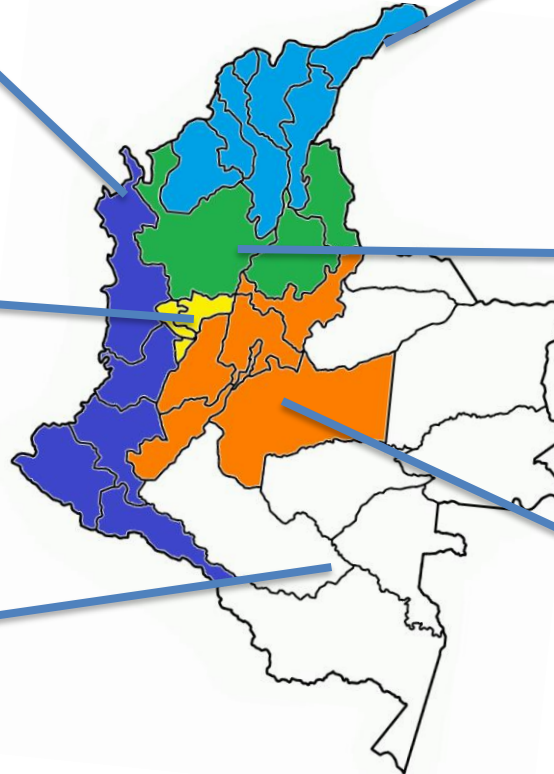
Departamento	2020	2021	Var.	Share
Antioquia	10.944	17.629	61,1%	73,1%
Norte de Santande	1.999	3.266	63,4%	13,5%
Santander	2.338	3.211	37,3%	13,3%
<b>Total</b>	<b>15.281</b>	<b>24.106</b>	<b>57,8%</b>	

### Oriente

Departamento	2020	2021	Var.	Share
Casanare	398	601	51,0%	56,9%
Caqueta	191	345	80,6%	32,6%
Archipiélago de San Andre	44	51	15,9%	4,8%
Amazonas	5	30	500,0%	2,8%
Arauca	15	30	100,0%	2,8%
<b>Total</b>	<b>653</b>	<b>1.057</b>	<b>61,9%</b>	

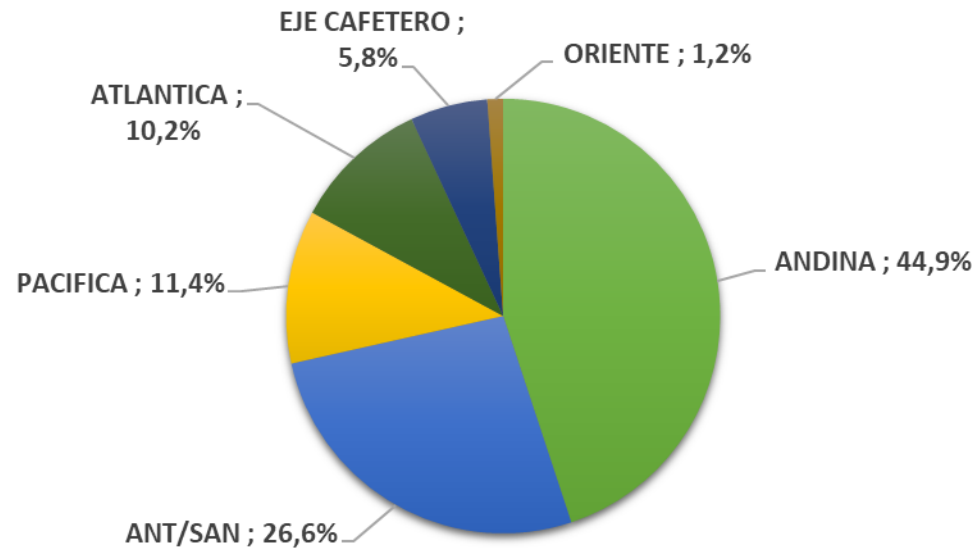
### Andina

Departamento	2020	2021	Var.	Share
Bogota D.C.	16.083	20.249	25,9%	49,7%
Cundinamarca	7.774	14.197	82,6%	34,8%
Tolima	1.049	1.792	70,8%	4,4%
Meta	1.212	1.553	28,1%	3,8%
Boyaca	996	1.534	54,0%	3,8%
Huila	877	1.419	61,8%	3,5%
<b>Total</b>	<b>27.991</b>	<b>40.744</b>	<b>45,6%</b>	



# Regiones

REGIONES	2020	2021	Variación	Market Share 2020	Market Share 2021	Variación
ANDINA	27.991	40.744	45,6%	46,3%	44,9%	-1,4
ANT/SAN	15.281	24.106	57,8%	25,3%	26,6%	1,3
PACIFICA	7.372	10.349	40,4%	12,2%	11,4%	-0,8
ATLANTICA	5.967	9.225	54,6%	9,9%	10,2%	0,3
EJE CAFETERO	3.149	5.232	66,1%	5,2%	5,8%	0,6
ORIENTE	654	1.057	61,6%	1,1%	1,2%	0,1
<b>TOTAL</b>	<b>60.414</b>	<b>90.713</b>	<b>50,2%</b>	<b>100%</b>	<b>100%</b>	





# GRACIAS

 [www.andemos.org](http://www.andemos.org)



[@Andemos\\_Col](https://twitter.com/Andemos_Col)



[www.facebook.com/ANDEMOS](https://www.facebook.com/ANDEMOS)



[Andemos\\_Colombia](https://www.instagram.com/Andemos_Colombia)