



# Informe Regiones Marzo Colombia, 2021

Fuente: RUNT, Datos procesados por ANDEMOS



[www.andemos.org](http://www.andemos.org)



[@Andemos\\_Col](https://twitter.com/Andemos_Col)

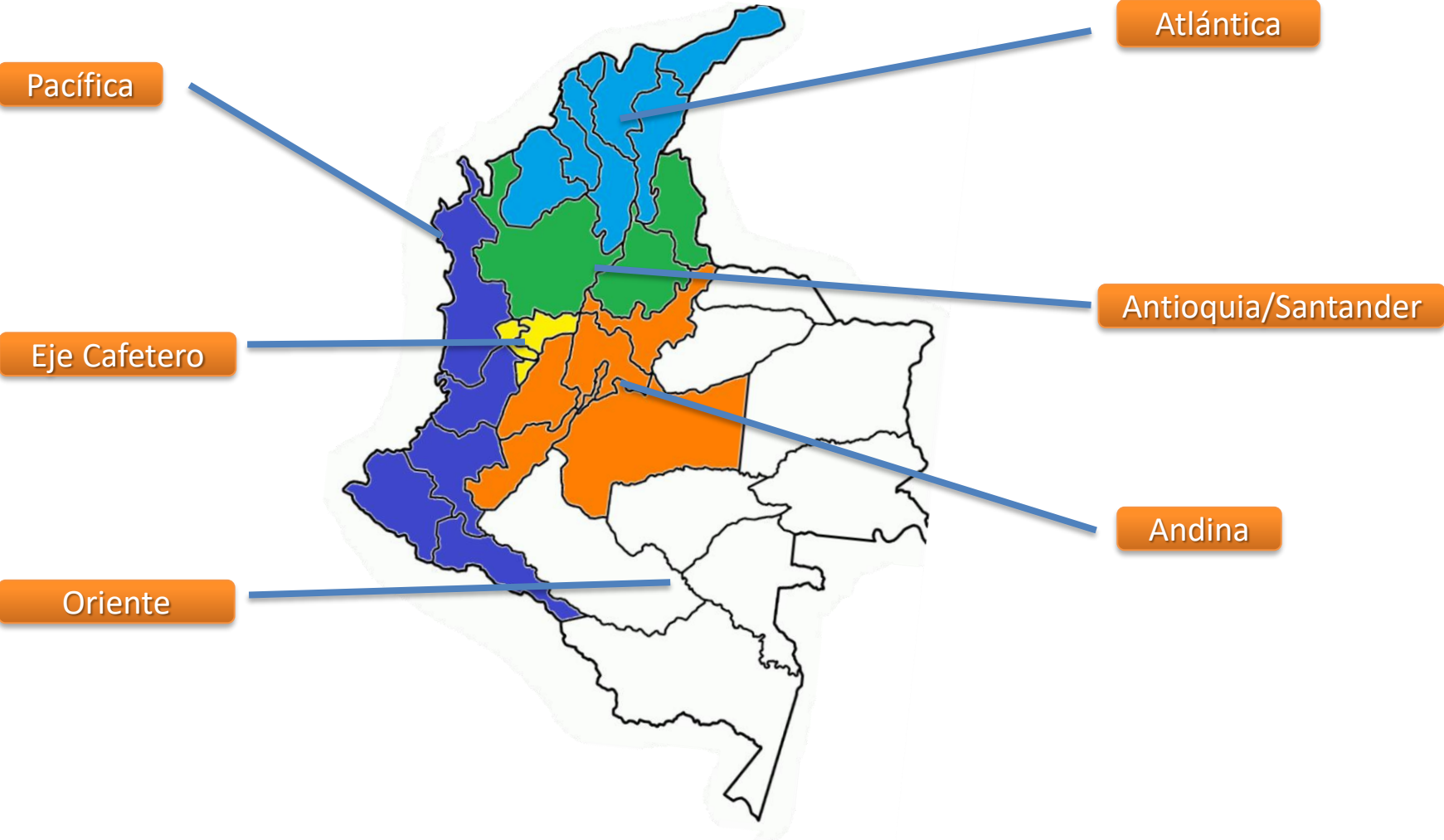


[www.facebook.com/ANDEMOS](https://www.facebook.com/ANDEMOS)



[Andemos\\_Colombia](https://www.instagram.com/Andemos_Colombia)

# Regiones



# Regiones

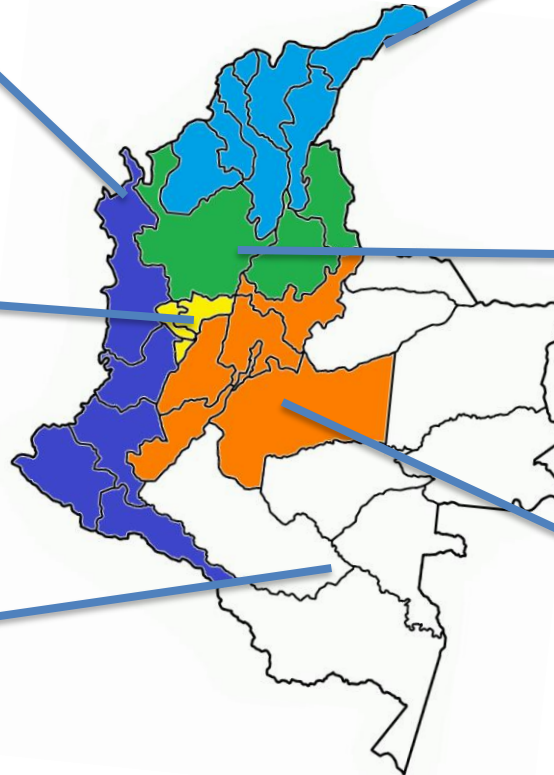
## Acumulado 2021

**Pacífica**

Departamento	2020	2021	Var.	Share
Valle del Cauca	5.215	5.737	10,0%	81,4%
Narino	621	814	31,1%	11,6%
Cauca	416	485	16,6%	6,9%
Putumayo	9	7	-22,2%	0,1%
Choco	5	2	-60,0%	0,0%
<b>Total</b>	<b>6.266</b>	<b>7.045</b>	<b>12,4%</b>	

**ATLANTICA**

Departamento	2020	2021	Var.	Share
Atlantico	2.333	2.662	14,1%	46,5%
Bolivar	1.219	1.266	3,9%	22,1%
Cordoba	514	596	16,0%	10,4%
Magdalena	383	388	1,3%	6,8%
Cesar	358	385	7,5%	6,7%
Sucre	240	370	54,2%	6,5%
La Guajira	42	55	31,0%	1,0%
<b>Total</b>	<b>5.089</b>	<b>5.722</b>	<b>12,4%</b>	



**Eje Cafetero**

Departamento	2020	2021	Var.	Share
Risaralda	1.190	1.366	14,8%	41,0%
Caldas	943	1.269	34,6%	38,1%
Quindio	586	697	18,9%	20,9%
<b>Total</b>	<b>2.719</b>	<b>3.332</b>	<b>22,5%</b>	

**Ant/San**

Departamento	2020	2021	Var.	Share
Antioquia	9.163	11.152	21,7%	74,0%
Santander	2.049	1.981	-3,3%	13,1%
Norte de Santander	1.742	1.945	11,7%	12,9%
<b>Total</b>	<b>12.954</b>	<b>15.078</b>	<b>16,4%</b>	

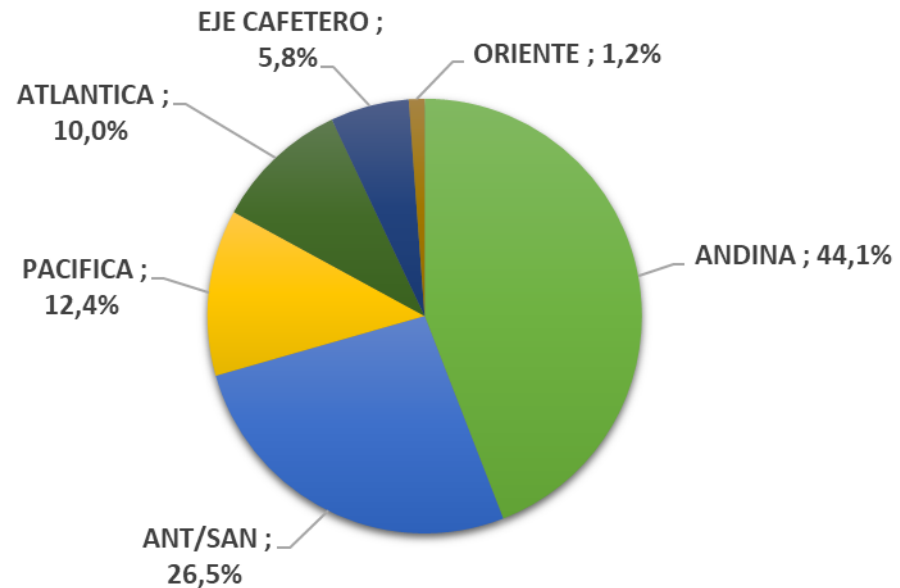
**Oriente**

Departamento	2020	2021	Var.	Share
Casanare	346	371	7,2%	55,6%
Caqueta	164	225	37,2%	33,7%
Archipiélago de San Andre	43	35	-18,6%	5,2%
Amazonas	5	19	280,0%	2,8%
Arauca	15	17	13,3%	2,5%
<b>Total</b>	<b>573</b>	<b>667</b>	<b>16,4%</b>	

**Andina**

Departamento	2020	2021	Var.	Share
Bogota D.C.	13.638	12.641	-7,3%	50,3%
Cundinamarca	6.422	8.519	32,7%	33,9%
Tolima	917	1.092	19,1%	4,3%
Meta	1.057	965	-8,7%	3,8%
Huila	766	957	24,9%	3,8%
Boyaca	862	949	10,1%	3,8%
<b>Total</b>	<b>23.662</b>	<b>25.123</b>	<b>6,2%</b>	

REGIONES	2020	2021	Variación	Market Share 2020	Market Share 2021	Variación
ANDINA	23.662	25.123	6,2%	46,2%	44,1%	-2,1
ANT/SAN	12.954	15.078	16,4%	25,3%	26,5%	1,2
PACIFICA	6.266	7.045	12,4%	12,2%	12,4%	0,1
ATLANTICA	5.089	5.722	12,4%	9,9%	10,0%	0,1
EJE CAFETERO	2.719	3.332	22,5%	5,3%	5,8%	0,5
ORIENTE	574	667	16,2%	1,1%	1,2%	0,1
	<b>51.264</b>	<b>56.967</b>	<b>11,1%</b>	<b>100%</b>	<b>100%</b>	





**GRACIAS**

 [www.andemos.org](http://www.andemos.org)



[@Andemos\\_Col](https://twitter.com/Andemos_Col)



[www.facebook.com/ANDEMOS](https://www.facebook.com/ANDEMOS)



[Andemos\\_Colombia](https://www.instagram.com/Andemos_Colombia)