



# Informe Regiones Enero Colombia, 2021

Fuente: RUNT, Datos procesados por ANDEMOS



[www.andemos.org](http://www.andemos.org)



[@Andemos\\_Col](https://twitter.com/Andemos_Col)

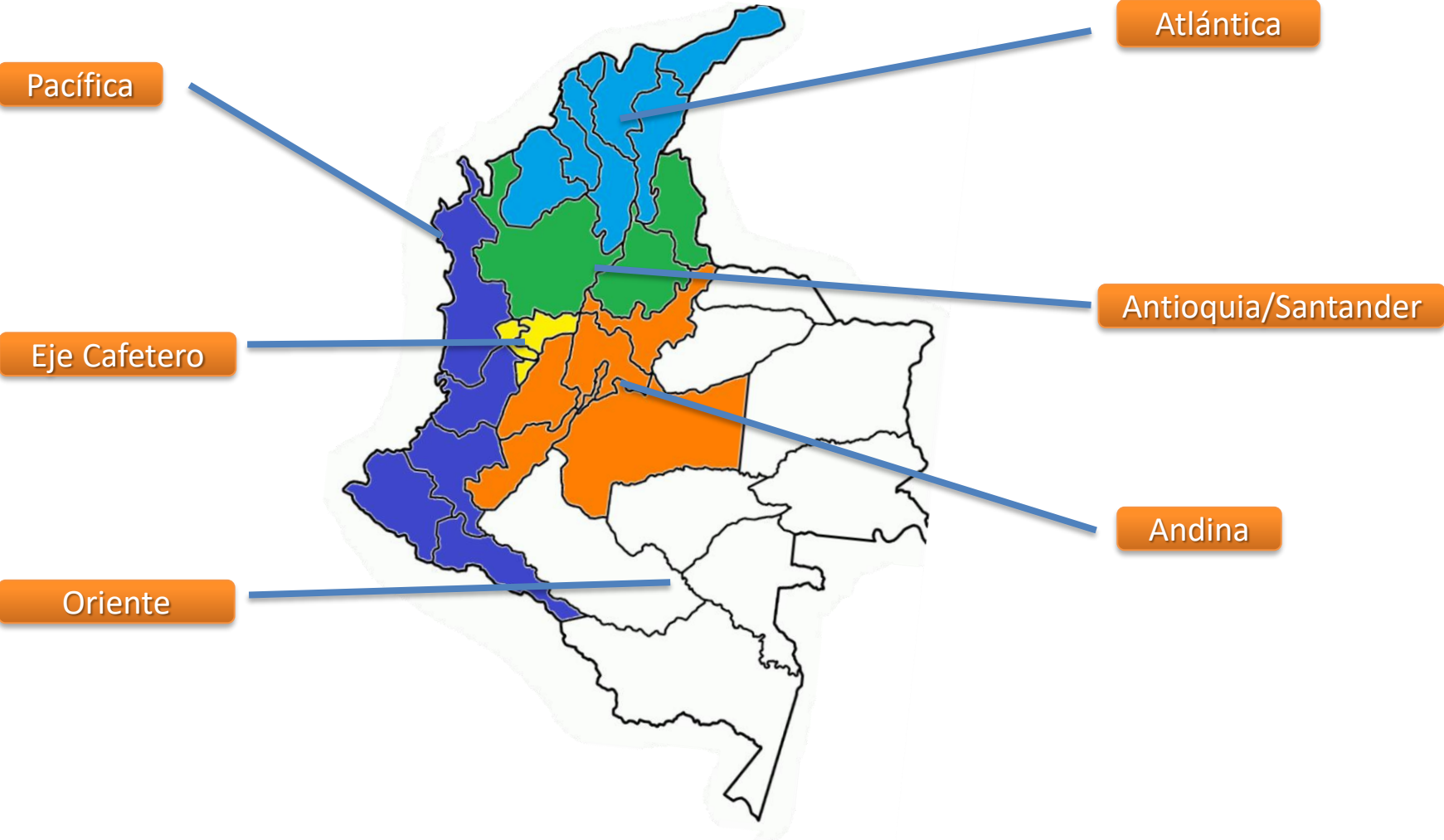


[www.facebook.com/ANDEMOS](https://www.facebook.com/ANDEMOS)



[Andemos\\_Colombia](https://www.instagram.com/Andemos_Colombia)

# Regiones



# Regiones

## Acumulado 2021

### Pacífica

Departamento	2020	2021	Var.	Share
Valle del Cauca	1.898	1.409	-25,8%	81,4%
Narino	200	193	-3,5%	11,1%
Cauca	151	127	-15,9%	7,3%
Choco	1	1	0,0%	0,1%
Putumayo	3	1	-66,7%	0,1%
<b>Total</b>	<b>2.253</b>	<b>1.731</b>	<b>-23,2%</b>	

### Eje Cafetero

Departamento	2020	2021	Var.	Share
Caldas	355	372	4,8%	40,7%
Risaralda	425	369	-13,2%	40,4%
Quindio	219	172	-21,5%	18,8%
<b>Total</b>	<b>999</b>	<b>913</b>	<b>-8,6%</b>	

### Oriente

Departamento	2020	2021	Var.	Share
Casanare	126	110	-12,7%	59,5%
Caqueta	66	59	-10,6%	31,9%
Amazonas	2	7	250,0%	3,8%
Archipiélago de San Andre	12	5	-58,3%	2,7%
Arauca	5	4	-20,0%	2,2%
<b>Total</b>	<b>211</b>	<b>185</b>	<b>-12,3%</b>	

### ATLANTICA

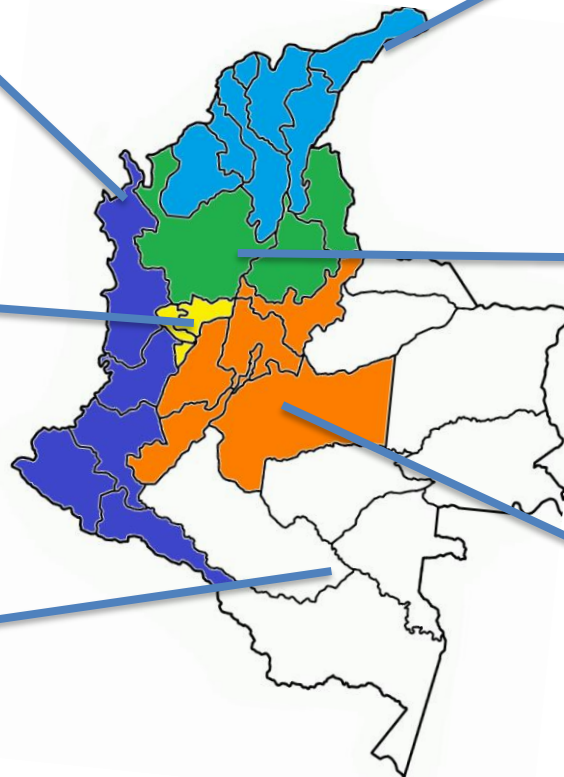
Departamento	2020	2021	Var.	Share
Atlantico	965	708	-26,6%	44,6%
Bolivar	437	352	-19,5%	22,2%
Cordoba	193	178	-7,8%	11,2%
Magdalena	142	123	-13,4%	7,7%
Sucre	74	112	51,4%	7,1%
Cesar	123	97	-21,1%	6,1%
La Guajira	23	18	-21,7%	1,1%
<b>Total</b>	<b>1.957</b>	<b>1.588</b>	<b>-18,9%</b>	

### Ant/San

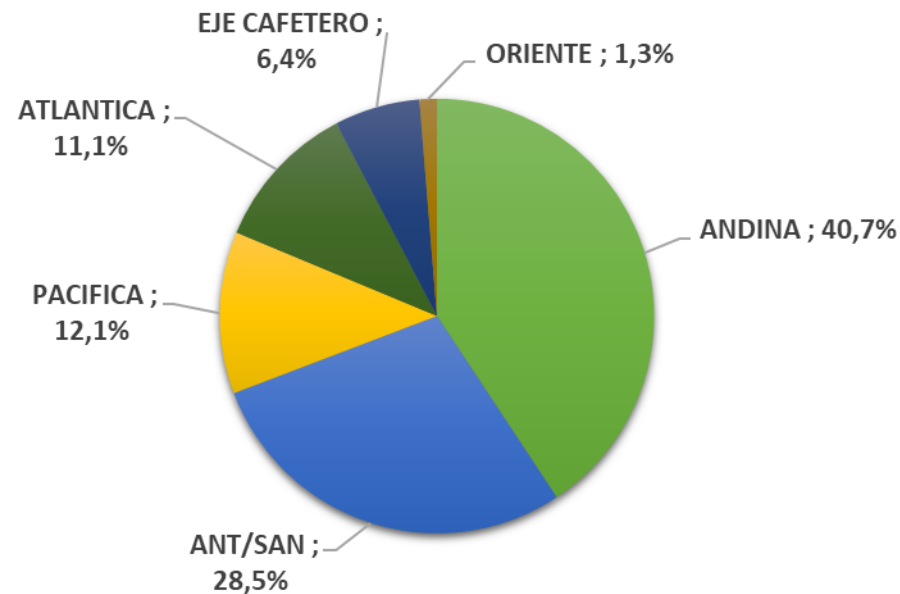
Departamento	2020	2021	Var.	Share
Antioquia	3.372	2.978	-11,7%	72,8%
Santander	779	603	-22,6%	14,7%
Norte de Santander	647	511	-21,0%	12,5%
<b>Total</b>	<b>4.798</b>	<b>4.092</b>	<b>-14,7%</b>	

### Andina

Departamento	2020	2021	Var.	Share
Bogota D.C.	4.547	2.773	-39,0%	47,5%
Cundinamarca	2.430	2.044	-15,9%	35,0%
Tolima	292	272	-6,8%	4,7%
Meta	325	265	-18,5%	4,5%
Boyaca	322	249	-22,7%	4,3%
Huila	293	237	-19,1%	4,1%
<b>Total</b>	<b>8.209</b>	<b>5.840</b>	<b>-28,9%</b>	



REGIONES	2020	2021	Variación	Market Share 2020	Market Share 2021	Variación
ANDINA	8.209	5.840	-28,9%	44,5%	40,7%	-3,8
ANT/SAN	4.798	4.092	-14,7%	26,0%	28,5%	2,5
PACIFICA	2.253	1.731	-23,2%	12,2%	12,1%	-0,2
ATLANTICA	1.957	1.588	-18,9%	10,6%	11,1%	0,4
EJE CAFETERO	999	913	-8,6%	5,4%	6,4%	0,9
ORIENTE	211	185	-12,3%	1,1%	1,3%	0,1
	<b>18.427</b>	<b>14.349</b>	<b>-22,1%</b>	<b>100%</b>	<b>100%</b>	





# GRACIAS

 [www.andemos.org](http://www.andemos.org)



[@Andemos\\_Col](https://twitter.com/Andemos_Col)



[www.facebook.com/ANDEMOS](https://www.facebook.com/ANDEMOS)



[Andemos\\_Colombia](https://www.instagram.com/Andemos_Colombia)