

Informe Regiones Noviembre Colombia, 2020

Fuente: RUNT, Datos procesados por ANDEMOS



www.andemos.org



[@Andemos_Col](https://twitter.com/Andemos_Col)

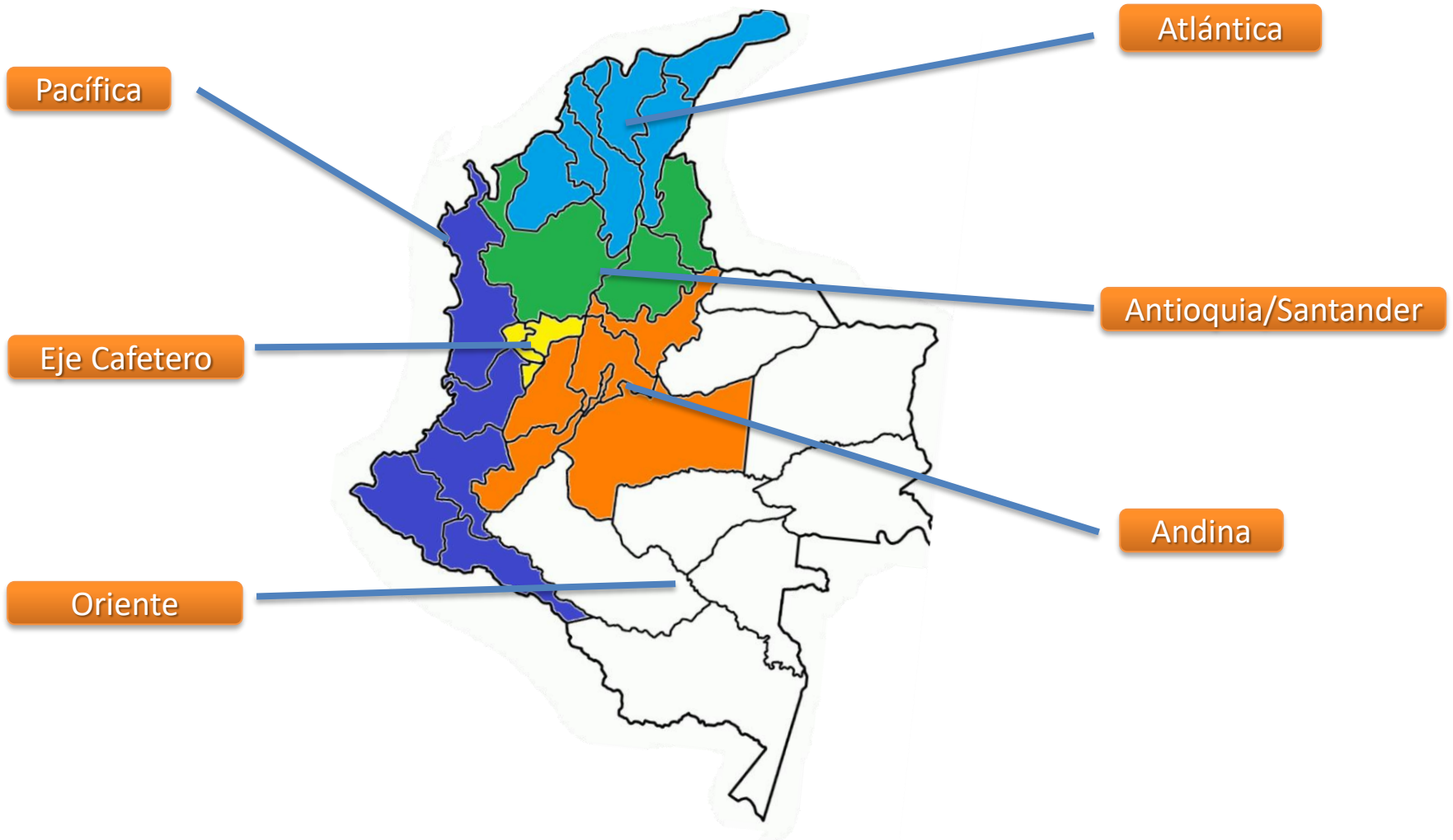


www.facebook.com/ANDEMOS



[Andemos_Colombia](https://www.instagram.com/Andemos_Colombia)

Regiones



Regiones

Acumulado 2020

Pacífica

Departamento	2019	2020	Var.	Share
Valle del Cauca	26.203	17.296	-34,0%	83,1%
Narino	3.231	2.209	-31,6%	10,6%
Cauca	1.633	1.237	-24,2%	5,9%
Putumayo	73	49	-32,9%	0,2%
Choco	16	10	-37,5%	0,0%
Total	31.156	20.801	-33,2%	

Eje Cafetero

Departamento	2019	2020	Var.	Share
Risaralda	5.186	3.855	-25,7%	44,0%
Caldas	4.634	3.154	-31,9%	36,0%
Quindio	2.442	1.756	-28,1%	20,0%
Total	12.262	8.765	-28,5%	

Oriente

Departamento	2019	2020	Var.	Share
Casanare	1.357	1.069	-21,2%	59,3%
Caqueta	566	544	-3,9%	30,2%
Archipiélago de San Andrés, Providencia y Santa Catalina	105	101	-3,8%	5,6%
Arauca	76	47	-38,2%	2,6%
Amazonas	48	41	-14,6%	2,3%
Total	2.152	1.802	-16,3%	

ATLANTICA

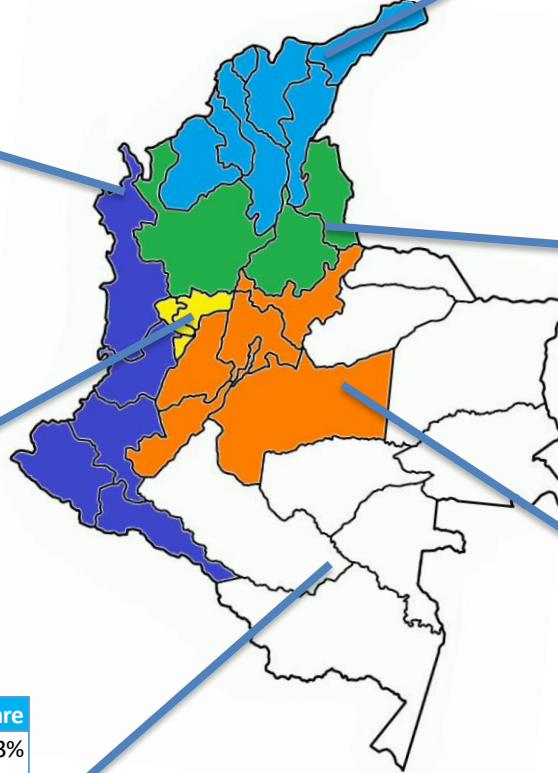
Departamento	2019	2020	Var.	Share
Atlantico	11.052	6.979	-36,9%	45,9%
Bolivar	5.304	3.466	-34,7%	22,8%
Cordoba	1.938	1.496	-22,8%	9,8%
Cesar	1.722	1.227	-28,7%	8,1%
Magdalena	1.684	1.033	-38,7%	6,8%
Sucre	952	787	-17,3%	5,2%
La Guajira	279	204	-26,9%	1,3%
Total	22.931	15.192	-33,7%	

Ant/San

Departamento	2019	2020	Var.	Share
Antioquia	39.941	29.679	-25,7%	73,5%
Santander	9.135	5.912	-35,3%	14,6%
Norte de Santander	5.927	4.784	-19,3%	11,8%
Total	55.003	40.375	-26,6%	

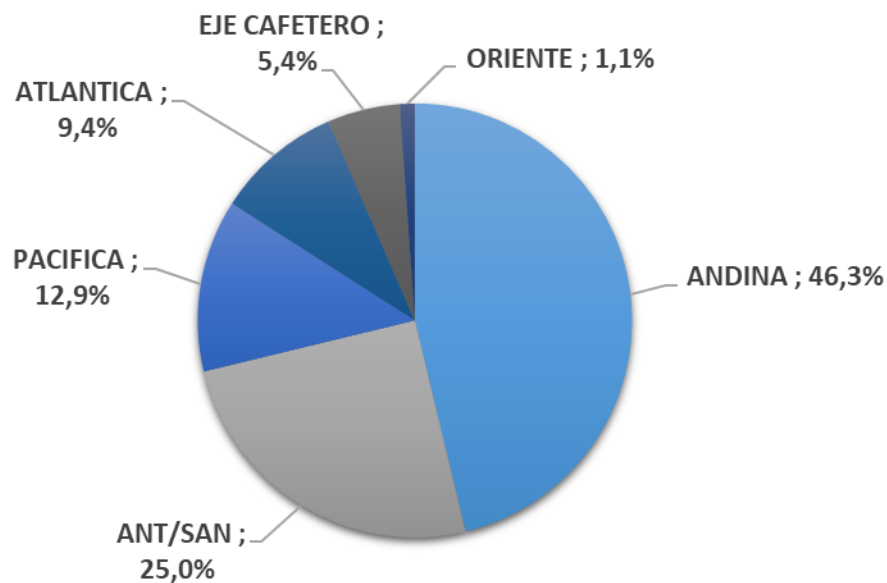
Andina

Departamento	2019	2020	Var.	Share
Bogota D.C.	68.028	40.792	-40,0%	54,5%
Cundinamarca	25.857	22.848	-11,6%	30,5%
Tolima	4.467	3.075	-31,2%	4,1%
Meta	4.268	2.946	-31,0%	3,9%
Boyaca	3.666	2.758	-24,8%	3,7%
Huila	3.157	2.415	-23,5%	3,2%
Total	109.443	74.834	-31,6%	



Regiones

REGIONES	2019	2020	Variación	Market Share 2019	Market Share 2020	Variación
ANDINA	109.443	74.834	-31,6%	47,0%	46,3%	-0,7
ANT/SAN	55.003	40.375	-26,6%	23,6%	25,0%	1,3
PACIFICA	31.156	20.801	-33,2%	13,4%	12,9%	-0,5
ATLANTICA	22.931	15.192	-33,7%	9,8%	9,4%	-0,5
EJE CAFETERO	12.262	8.765	-28,5%	5,3%	5,4%	0,2
ORIENTE	2.176	1.809	-16,9%	0,9%	1,1%	0,2
	232.971	161.776	-30,6%	100%	100%	



GRACIAS