



Informe Traspasos Julio Colombia, 2020

Fuente: RUNT, Datos procesados por ANDEMOS

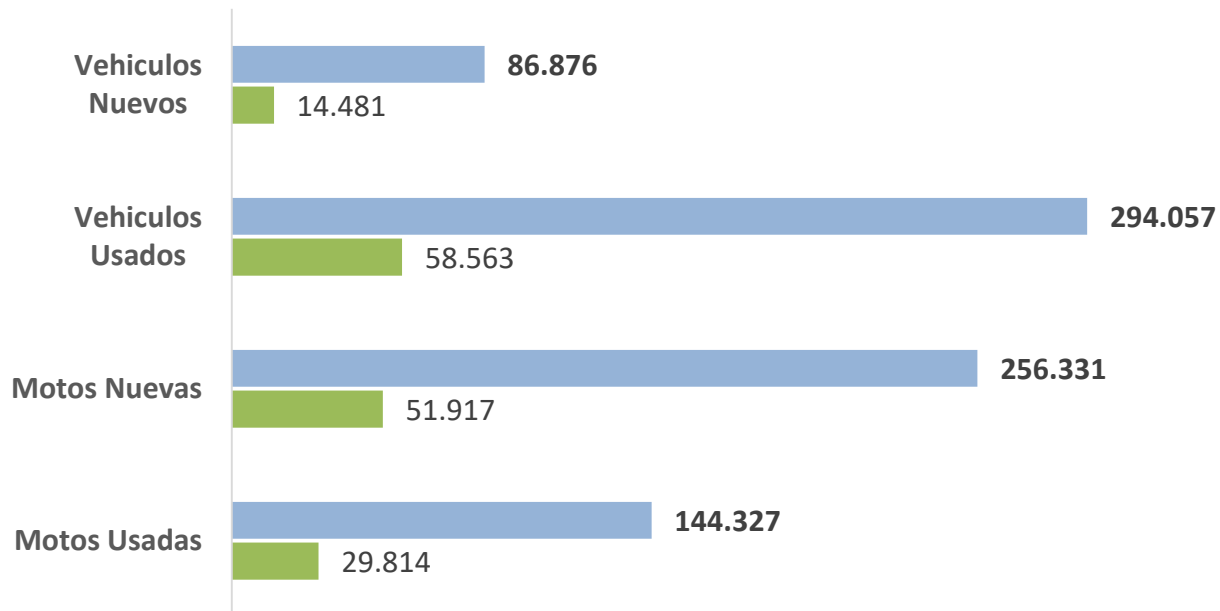


Resumen Sector 2020

Numero de Unidades

ACUMULADO

MES



Resumen Sector 2020

Numero de Unidades

Mes	Vehiculos Nuevos		Motos Nuevas		Vehiculos Usados		Motos Usadas	
	2019	2020	2019	2020	2019	2020	2019	2020
Enero	15.965	18.427	47.798	52.751	47.207	54.592	25.168	29.720
Febrero	18.486	20.547	50.496	56.714	68.087	78.782	30.290	36.716
Marzo	20.184	12.290	50.100	38.818	69.879	53.838	30.344	24.263
Abril	19.788	217	48.028	205	68.027	44	28.295	32
Mayo	22.298	8.933	51.414	17.874	78.426	12.297	32.672	5.010
Junio	19.489	11.981	43.058	38.052	66.817	35.941	25.368	18.772
Julio	22.904	14.481	55.910	51.917	82.407	58.563	37.132	29.814
Agosto								
Septiembre								
Octubre								
Noviembre								
Diciembre								
Total Corte	139.114	86.876	346.804	256.331	480.850	294.057	209.269	144.327
Variacion Corte		-37,6%		-26,1%		-38,8%		-31,0%




Relación Traspasos vs Nuevos Acumulado

VEHICULOS

Relación 4,0

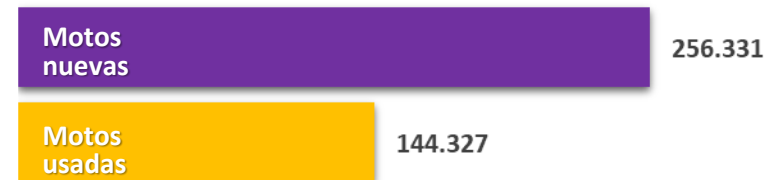
Por cada venta de 1 vehículo se hacen 3,0 traspasos



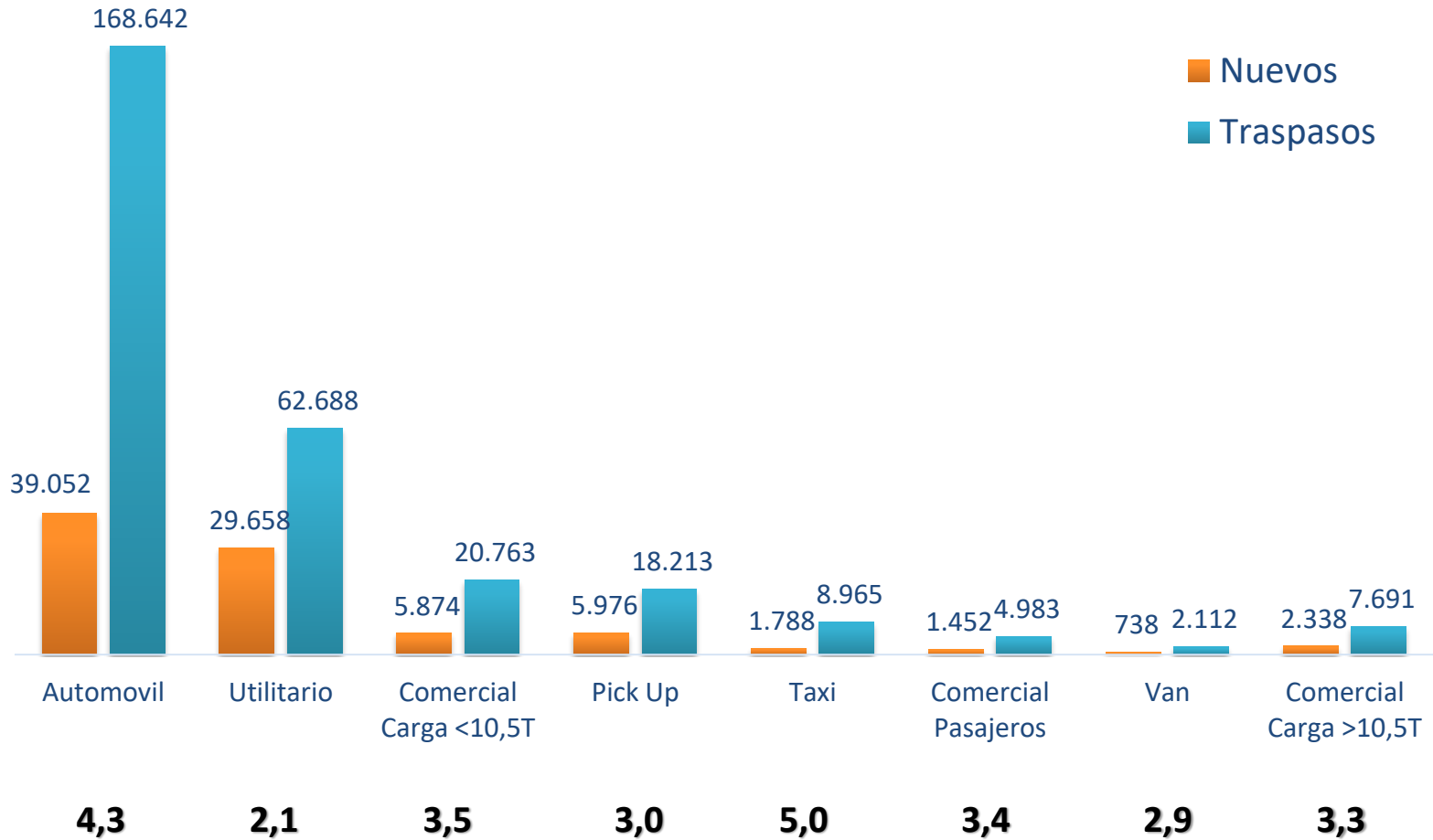
MOTOS

Relación 0,6

Por cada venta de 1 Moto se hacen 0,6 traspasos



Segmentos: Relación Traspasos vs Nuevos Acumulado



Traspasos por Línea y Promedio año Modelo

Traspasos por Línea acumulado			
MARCA	LINEA	Traspasos Realizados	Promedio año Modelo mas Traspasado
CHEVROLET	SPARK	10.130	2.013
CHEVROLET	SAIL	4.500	2.016
CHEVROLET	AVEO	4.499	2.009
FORD	FIESTA	2.727	2.014
MAZDA	3	2.618	2.011
TOYOTA	HILUX	2.553	2.016
MAZDA	2	2.422	2.015
CHEVROLET	AVEO EMOTION	2.358	2.011
CHEVROLET	TRACKER	2.315	2.016
KIA	NEW SPORTAGE LX	2.061	2.014
CHEVROLET	OPTRA	2.055	2.008
NISSAN	MARCH	1.975	2.016
RENAULT	STEPWAY	1.964	2.015
CHEVROLET	CAPTIVA SPORT	1.947	2.012
CHEVROLET	LUV D MAX	1.700	2.014
KIA	RIO UB EX	1.692	2.015
KIA	PICANTO EX	1.647	2.010
TOYOTA	PRADO	1.622	2.014
TOYOTA	FORTUNER	1.580	2.015
CHEVROLET	NPR	1.576	2.007
RENAULT	LOGAN	1.271	2.014
RENAULT	TWINGO AUTHENTIQUE	294	2.007
RENAULT	SANDERO	1.551	1.999
CHEVROLET	SWIFT	1.518	2.015
HYUNDAI	ATOS PRIME GL	1.516	2.009
RENAULT	LOGAN EXPRESSION	1.513	2.014
CHEVROLET	SPRINT	1.474	2.013
RENAULT	LOGAN FAMILIER	1.468	1.995
CHEVROLET	NHR	1.437	2.010
OTROS		228.074	
Total general		294.057	

Traspasos Vehículos por Marca

MARCA	Ene	Feb	Mar	Abr	May	Jun	Jul	Total	MARKET SHARE
CHEVROLET	16.327	23.189	15.963	8	3.288	10.367	17.261	86.403	29,4%
RENAULT	9.141	12.690	8.458	1	1.979	5.370	8.563	46.202	15,7%
MAZDA	4.149	5.950	4.139	8	1.029	2.955	4.781	23.011	7,8%
KIA	3.732	5.092	3.221	5	780	2.204	3.516	18.550	6,3%
TOYOTA	2.710	4.113	3.033	1	789	2.216	3.695	16.557	5,6%
NISSAN	2.930	4.116	3.151	1	658	1.932	3.080	15.868	5,4%
HYUNDAI	2.971	4.111	2.794	2	558	1.634	2.712	14.782	5,0%
FORD	2.397	3.841	2.423	7	643	1.766	2.714	13.791	4,7%
VOLKSWAGEN	1.710	2.437	1.640	1	473	1.242	1.919	9.422	3,2%
MITSUBISHI	776	1.230	823		156	516	921	4.422	1,5%
SUZUKI	646	1.044	708	2	167	466	763	3.796	1,3%
MERCEDES BENZ	558	935	569		174	514	767	3.517	1,2%
BMW	460	771	489		183	416	716	3.035	1,0%
DODGE	439	746	467	1	121	350	590	2.714	0,9%
INTERNATIONAL	444	629	404	4	114	311	474	2.380	0,8%
HONDA	373	552	389		99	284	417	2.114	0,7%
PEUGEOT	321	466	282		81	190	322	1.662	0,6%
KENWORTH	329	403	302		77	207	340	1.658	0,6%
JAC	275	428	290		40	175	346	1.554	0,5%
FIAT	297	414	268		56	163	257	1.455	0,5%
OTRAS	3.607	5.625	4.025	3	832	2.663	4.409	21.164	7,2%
Total general	54.592	78.782	53.838	44	12.297	35.941	58.563	294.057	100%



LÍNEA	Ene	Feb	Mar	Abr	May	Jun	Jul	Total	MARKET SHARE
SPARK	2.845	3.946	2.723	3	613	1.707	2.740	14.577	5,0%
SAIL	1.168	1.793	1.272		267	784	1.185	6.469	2,2%
AVEO	1.286	1.775	1.222		216	710	1.165	6.374	2,2%
FIESTA	719	1.091	707	2	208	560	779	4.066	1,4%
3	717	958	676	1	201	558	796	3.907	1,3%
HILUX	612	953	884	1	168	499	789	3.906	1,3%
2	638	897	617	4	202	523	755	3.636	1,2%
AVEO EMOTION	704	965	621		132	446	672	3.540	1,2%
TRACKER	617	909	597	1	192	410	721	3.447	1,2%
NEW SPORTAGE LX	613	822	477	2	147	384	607	3.052	1,0%
OPTRA	612	787	545		111	332	556	2.943	1,0%
MARCH	532	752	557	1	133	394	542	2.911	1,0%
STEPWAY	550	783	502		129	389	514	2.867	1,0%
CAPTIVA SPORT	573	727	499	1	147	317	557	2.821	1,0%
LUV D MAX	446	650	436		90	346	579	2.547	0,9%
RIO UB EX	479	651	462		100	302	500	2.494	0,8%
PICANTO EX	462	678	456	1	103	300	473	2.473	0,8%
PRADO	399	586	381		147	348	604	2.465	0,8%
FORTUNER	398	636	419		123	346	522	2.444	0,8%
NPR	428	605	420		63	318	517	2.351	0,8%
OTRAS	39.794	57.818	39.365	27	8.805	25.968	42.990	214.767	73,0%
Total general	54.592	78.782	53.838	44	12.297	35.941	58.563	294.057	100%

Por año Modelo

AÑO MODELO	Ene	Feb	Mar	Abr	May	Jun	Jul	Total	MARKET SHARE
2015	4.258	6.012	4.118	4	1.014	2.789	4.384	22.579	7,7%
2013	4.146	5.898	3.886	2	897	2.727	4.113	21.669	7,4%
2012	4.174	5.893	3.915	2	877	2.543	4.229	21.633	7,4%
2014	3.734	5.275	3.453	3	787	2.397	3.806	19.455	6,6%
2011	3.731	5.251	3.552	2	802	2.298	3.731	19.367	6,6%
2016	3.412	4.831	3.117	3	840	2.283	3.563	18.049	6,1%
2017	2.923	4.178	3.110	8	861	2.196	3.408	16.684	5,7%
2008	2.850	4.096	2.656	1	587	1.706	2.814	14.710	5,0%
2018	2.181	3.305	2.518	2	737	1.860	2.707	13.310	4,5%
2007	2.526	3.664	2.338		489	1.602	2.650	13.269	4,5%
2019	1.898	3.134	2.525	5	742	1.938	2.865	13.107	4,5%
2009	2.301	3.142	2.164		487	1.339	2.267	11.700	4,0%
2010	2.167	3.082	2.063	1	432	1.278	2.165	11.188	3,8%
2006	1.760	2.588	1.702	5	313	1.054	1.715	9.137	3,1%
2020	1.160	1.651	1.182	1	497	1.302	1.791	7.584	2,6%
2005	1.291	1.858	1.315	1	283	832	1.271	6.851	2,3%
2004	870	1.262	867		158	522	896	4.575	1,6%
1998	857	1.216	877	1	135	504	982	4.572	1,6%
2003	758	1.210	762	1	148	440	865	4.184	1,4%
1997	765	1.115	791	1	141	438	806	4.057	1,4%
OTRAS	6.830	10.121	6.927	1	1.070	3.893	7.535	36.377	12,4%
Total general	54.592	78.782	53.838	44	12.297	35.941	58.563	294.057	100



Por Departamento

DEPARTAMENTO	Ene	Feb	Mar	Abr	May	Jun	Jul	Total	MARKET SHARE
Bogota D.C.	18.525	28.324	18.788	16	4.742	11.619	19.985	101.999	34,7%
Antioquia	11.378	15.261	9.726	2	3.392	8.765	10.614	59.138	20,1%
Valle del Cauca	5.271	7.899	5.471	3	983	4.086	6.977	30.690	10,4%
Cundinamarca	4.449	6.791	4.787		430	2.464	5.030	23.951	8,1%
Santander	3.218	4.110	2.635	1	752	2.007	3.099	15.822	5,4%
Caldas	1.785	2.394	1.607		412	1.383	2.292	9.873	3,4%
Risaralda	1.613	1.931	1.293	11	417	1.181	1.979	8.425	2,9%
Atlantico	1.641	1.788	1.249		197	639	944	6.458	2,2%
Huila	805	1.199	696	2	198	556	1.067	4.523	1,5%
Quindio	871	1.038	826		81	488	1.061	4.365	1,5%
Boyaca	939	1.336	845		61	407	743	4.331	1,5%
Meta	805	1.068	664		116	456	875	3.984	1,4%
Norte de Santander	609	1.001	671	1	127	412	739	3.560	1,2%
Narino	262	909	1.224		16	278	709	3.398	1,2%
Tolima	487	891	774		161	255	678	3.246	1,1%
Bolivar	510	728	489	1	51	124	305	2.208	0,8%
Cauca	403	591	421		29	247	484	2.175	0,7%
Cesar	180	267	457	4	25	136	234	1.303	0,4%
Cordoba	233	378	273		4	134	208	1.230	0,4%
Magdalena	191	249	218		27	66	117	868	0,3%
OTRAS	417	629	724	3	76	238	423	2.510	0,9%
Total general	54.592	78.782	53.838	44	12.297	35.941	58.563	294.057	100



Por Ciudad

CIUDAD	Ene	Feb	Mar	Abr	May	Jun	Jul	Total	MARKET SHARE
BOGOTA	18.525	28.324	18.788	16	4.742	11.619	19.985	101.999	34,7%
ENVIGADO	4.357	5.777	3.774		1.407	3.534	4.469	23.318	7,9%
CALI	4.172	5.875	3.967	2	734	3.007	5.110	22.867	7,8%
MEDELLIN	3.627	4.713	2.894		1.056	2.330	2.684	17.304	5,9%
SABANETA	1.619	2.357	1.476		537	1.439	1.698	9.126	3,1%
MANIZALES	1.581	2.136	1.421		397	1.274	1.993	8.802	3,0%
COTA	1.388	2.293	1.522		89	631	1.597	7.520	2,6%
BUCARAMANGA	1.511	1.880	1.304		331	962	1.475	7.463	2,5%
PEREIRA	1.332	1.516	1.035	10	376	981	1.595	6.845	2,3%
FUNZA	718	1.131	1.044		119	841	1.235	5.088	1,7%
BARRANQUILLA	1.280	1.371	898		161	542	794	5.046	1,7%
GIRON	679	909	554	1	176	434	618	3.371	1,1%
LA CALERA	610	819	601		74	302	647	3.053	1,0%
FLORIDABLANCA	638	720	386		166	362	542	2.814	1,0%
IBAGUE	363	678	614		141	182	513	2.491	0,8%
ARMENIA	428	509	447			249	622	2.255	0,8%
BELLO	391	517	344		90	394	447	2.183	0,7%
NEIVA	412	567	344		100	250	489	2.162	0,7%
RIONEGRO	403	533	302		73	356	373	2.040	0,7%
PASTO		413	854		11	217	480	1.975	0,7%
OTRAS	10.558	15.744	11.269	15	1.517	6.035	11.197	56.335	19,2%
Total general	54.592	78.782	53.838	44	12.297	35.941	58.563	294.057	100



GRACIAS