

# Informe Regiones Abril Colombia, 2019

Fuente: RUNT, Datos procesados por ANDEMOS



[www.andemos.org](http://www.andemos.org)



[@Andemos\\_Col](https://twitter.com/Andemos_Col)

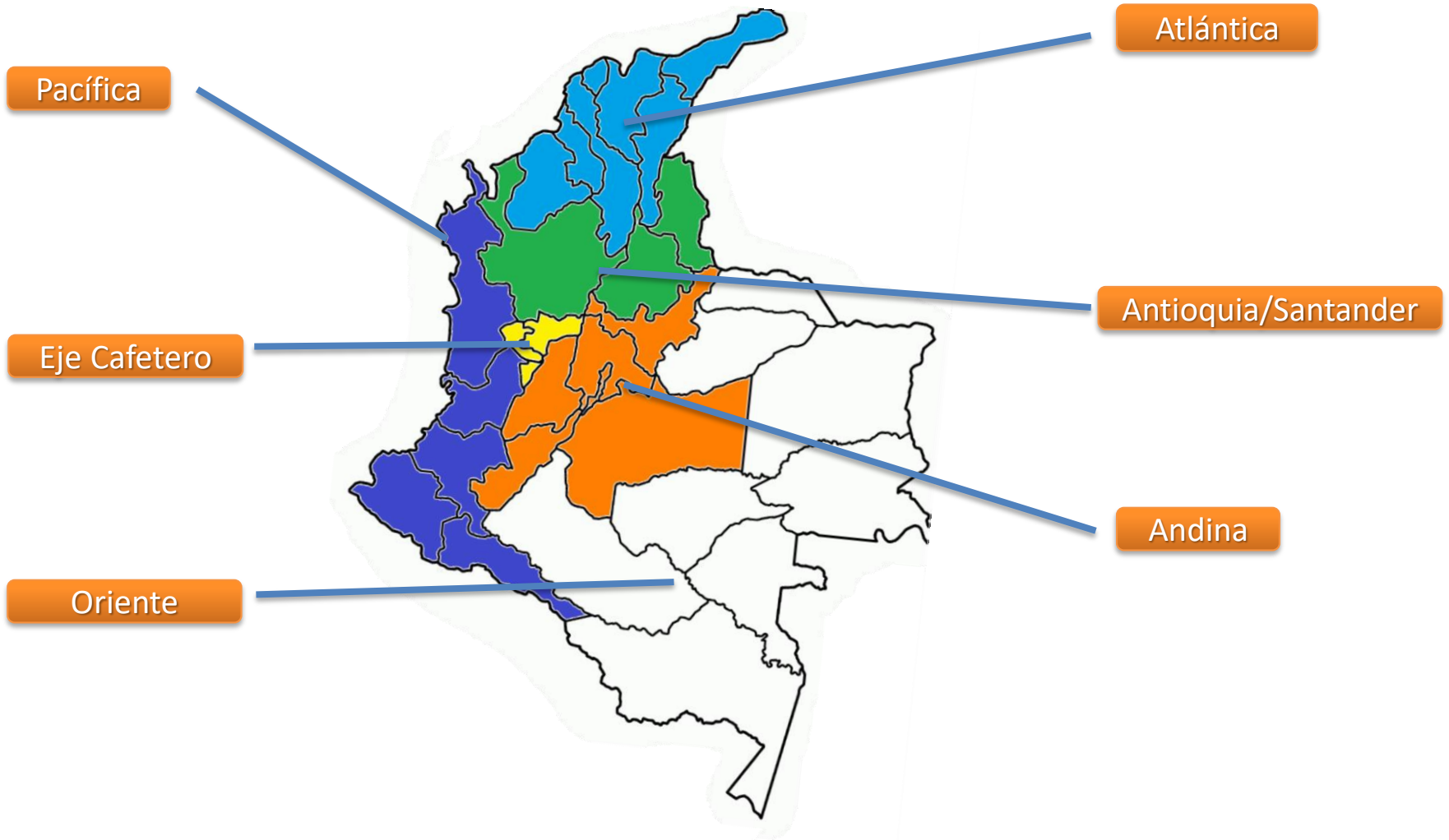


[www.facebook.com/ANDEMOS](https://www.facebook.com/ANDEMOS)



[Andemos\\_Colombia](https://www.instagram.com/Andemos_Colombia)

# Regiones





# Regiones

## Acumulado 2019

### Pacífica

Departamento	2018	2019	Var.	Share
Valle del Cauca	9.155	8.561	-6,5%	24,8%
Narino	1.124	1.022	-9,1%	3,0%
Cauca	639	474	-25,8%	1,4%
Putumayo	21	20	-4,8%	0,1%
Choco	11	7	-36,4%	0,0%
<b>Total</b>	<b>10.950</b>	<b>10.084</b>	<b>-7,9%</b>	

### Eje Cafetero

Departamento	2018	2019	Var.	Share
Risaralda	1.752	1.734	-1,0%	5,0%
Caldas	1.545	1.559	0,9%	4,5%
Quindio	925	747	-19,2%	2,2%
<b>Total</b>	<b>4.222</b>	<b>4.040</b>	<b>-4,3%</b>	

### Oriente

Departamento	2018	2019	Var.	Share
Casanare	381	394	3,4%	1,1%
Caqueta	151	177	17,2%	0,5%
Archipiélago de San Andrés	86	42	-51,2%	0,1%
Arauca	21	23	9,5%	0,1%
Amazonas	19	14	-26,3%	0,0%
Guaviare	5	5	0,0%	0,0%
<b>Total</b>	<b>663</b>	<b>655</b>	<b>-1,2%</b>	

### ATLANTICA

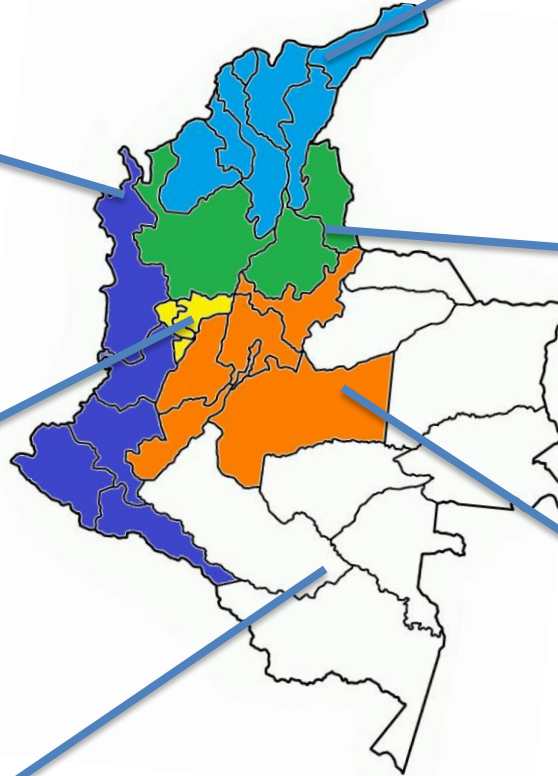
Departamento	2018	2019	Var.	Share
Atlantico	2.955	3.380	14,4%	9,8%
Bolivar	1.667	1.784	7,0%	5,2%
Cordoba	548	640	16,8%	1,9%
Cesar	533	545	2,3%	1,6%
Magdalena	502	542	8,0%	1,6%
Sucre	309	323	4,5%	0,9%
La Guajira	85	118	38,8%	0,3%
<b>Total</b>	<b>6.599</b>	<b>7.332</b>	<b>11,1%</b>	

### Ant/San

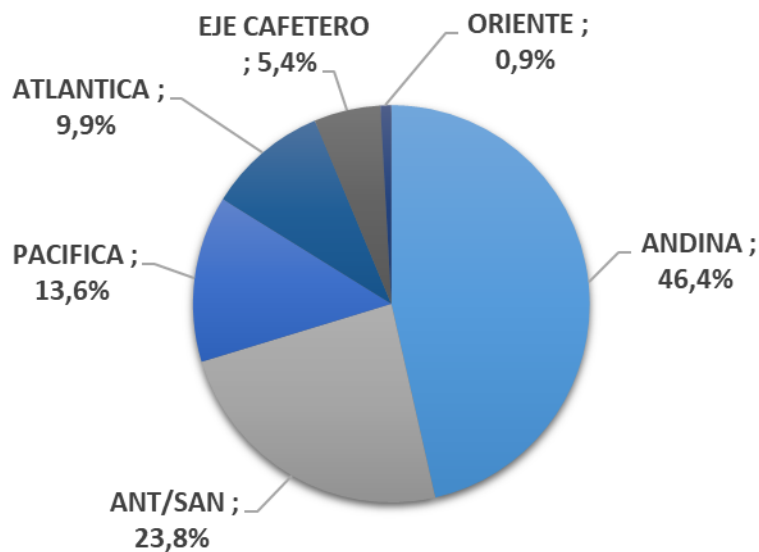
Departamento	2018	2019	Var.	Share
Antioquia	12.554	12.923	2,9%	37,4%
Santander	3.143	2.947	-6,2%	8,5%
Norte de Santander	1.488	1.873	25,9%	5,4%
<b>Total</b>	<b>17.185</b>	<b>17.743</b>	<b>3,2%</b>	

### Andina

Departamento	2018	2019	Var.	Share
Bogota D.C.	24.330	21.931	-9,9%	63,4%
Cundinamarca	5.857	7.612	30,0%	22,0%
Meta	1.314	1.403	6,8%	4,1%
Tolima	1.326	1.393	5,1%	4,0%
Boyaca	1.048	1.151	9,8%	3,3%
Huila	1.084	1.076	-0,7%	3,1%
<b>Total</b>	<b>34.959</b>	<b>34.566</b>	<b>-1,1%</b>	



REGIONES	2017	2018	Variacion	Market Share 2017	Market Share 2018	Variacion
ANDINA	34.959	34.566	-1,1%	46,9%	46,4%	-0,4
ANT/SAN	17.185	17.743	3,2%	23,0%	23,8%	0,8
PACIFICA	10.950	10.084	-7,9%	14,7%	13,6%	-1,1
ATLANTICA	6.599	7.332	11,1%	8,8%	9,9%	1,0
EJE CAFETERO	4.222	4.040	-4,3%	5,7%	5,4%	-0,2
ORIENTE	663	655	-1,2%	0,9%	0,9%	0,0
	<b>74.578</b>	<b>74.420</b>	<b>-0,2%</b>	<b>100%</b>	<b>100%</b>	



# GRACIAS