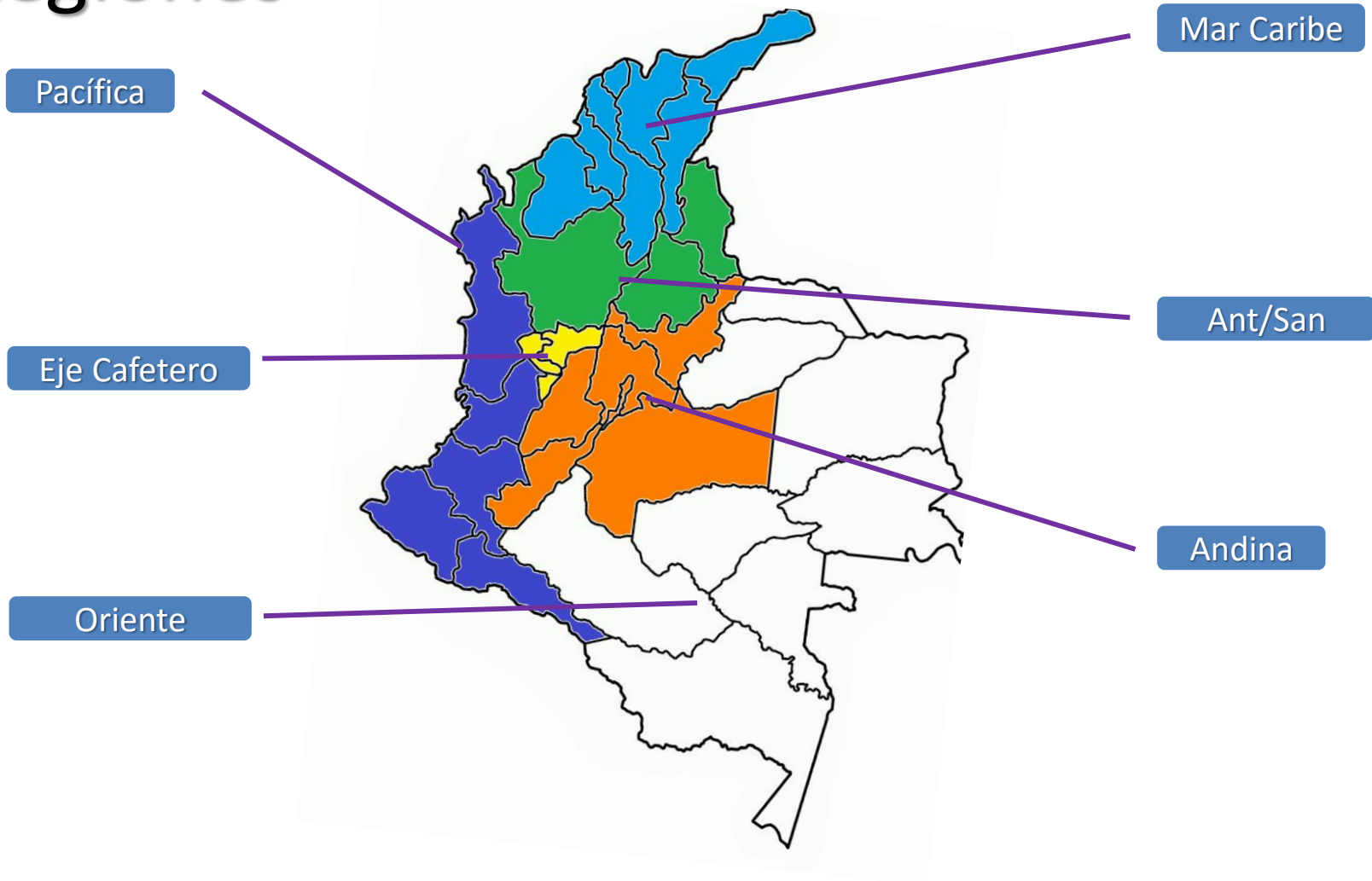


Informe Vehículos Regiones Colombia Enero Colombia, 2017

Regiones



Regiones: Enero

14,8% Pacífica

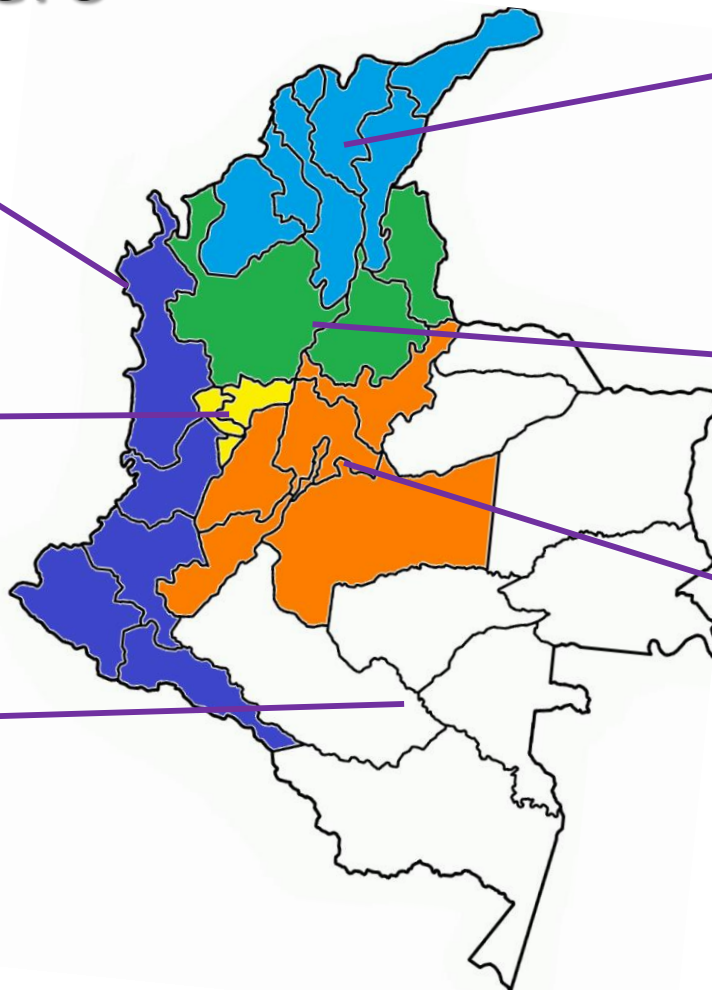
Departamento	Un.	Share
Valle del Cauca	2.098	84,2%
Narino	216	8,7%
Cauca	171	6,9%
Choco	4	0,2%
Putumayo	4	0,2%

5,4% Eje Cafetero

Departamento	Un.	Share
Risaralda	378	42,0%
Caldas	321	35,6%
Quindio	202	22,4%

0,8% Oriente

Departamento	Un.	Share
Casanare	72	62,6%
Caqueta	22	19,1%
Arauca	15	13,0%
Amazonas	3	2,6%
Guaviare	2	1,7%
Archipiélago de San Andres	1	0,9%



9,8% Mar Caribe

Departamento	Un.	Share
Atlantico	747	44,9%
Bolivar	417	25,1%
Cordoba	163	9,8%
Cesar	116	7,0%
Magdalena	113	6,8%
Sucre	72	4,3%
La Guajira	35	2,1%

21,6% Ant/San

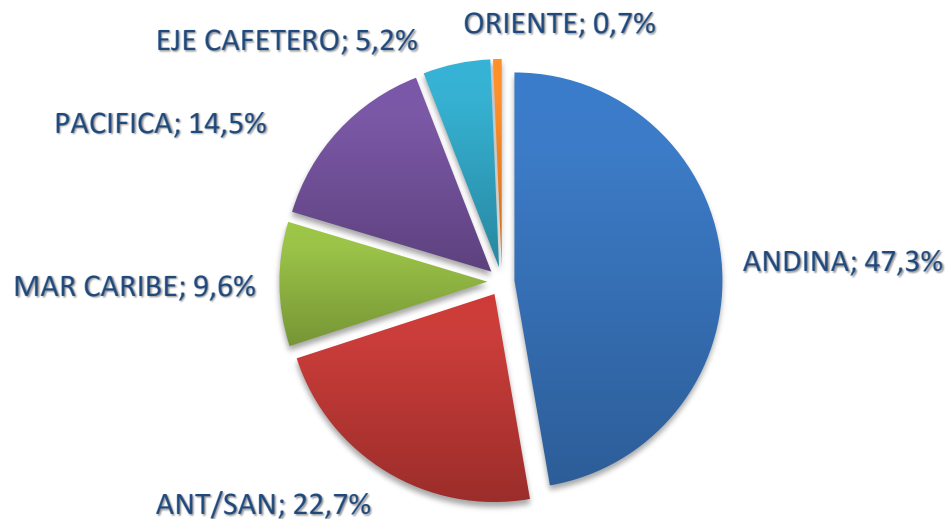
Departamento	Un.	Share
Antioquia	2.804	70,8%
Santander	745	15,7%
Norte de Santander	368	4,0%

47,7% Andina



Departamento	Un.	Share
Bogota D.C.	5.767	70,8%
Cundinamarca	1.283	15,7%
Tolima	327	4,0%
Huila	296	3,6%
Meta	252	3,1%
Boyaca	223	2,7%

Evolución mensual 2017

REGIONES	ene-16	ene-17	Variacion	Market Share 2016	Market Share 2017	Variacion
ANDINA	7.603	8.148	7,2%	45,4%	47,3%	-0,5
ANT/SAN	4.041	3.917	-3,1%	24,1%	22,7%	0,4
MAR CARIBE	1.711	1.663	-2,8%	10,2%	9,6%	0,8
PACIFICA	2.372	2.493	5,1%	14,2%	14,5%	-0,7
EJE CAFETERO	887	901	1,6%	5,3%	5,2%	0,2
ORIENTE	149	115	-22,8%	0,9%	0,7%	-0,1
	16.763	17.237	2,8%	100%	100%	



ANDEMOS



Colombia, 2017