



# Sector Automotriz.

Reporte Sector Automotriz Septiembre 2013

Colombia, 2013

# Sector Automotriz.

## Análisis Sector Automotriz Septiembre 2013



### El sector automotor mejoro en Septiembre

En Septiembre se colocaron **24,707 unidades** nuevas en el mercado automotor colombiano, que representa una caída del **-2,9%** en relación al mismo mes del 2012.

En lo corrido del año, el mercado alcanza **211,656 unidades** descendiendo **-6,6%** frente a los primeros 9 meses del año 2012.

Así las cosas, el mercado Colombiano pudiera ubicarse en **275 mil unidades (o menos) en el 2013**, acumulando un descenso cercano al **10%**.

De las primeras (5) marcas del Ranking solo aumento su participación Kia con un **2,9%** mientras que el líder del mercado Chevrolet reporto un descenso en sus ventas del **-11,7%** con respecto al año 2012.

Una marca que ha venido creciendo a grandes pasos es FORD con un **56,7%** mas ventas en relación al año anterior, esto se debe a su gran variedad en el portafolio y precios que compiten directamente con empresas locales con vehículos como el Ford Fiesta, y Ford Escape los cuales se encuentran entre los primeros 5 de su segmento.

El ranking de las 3 marcas mas vendidas en el país lo lidera Chevrolet, seguido de Renault y Kia, quien compite directamente con el mercado nacional.

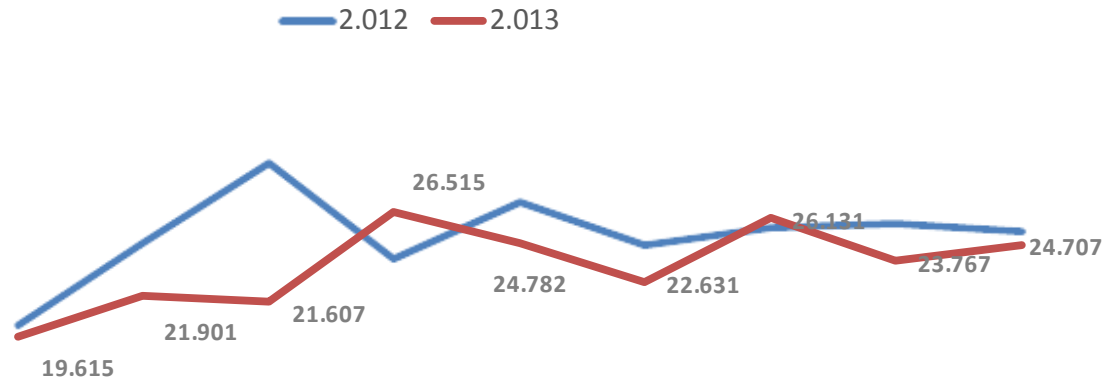
El PIB para el segundo trimestre del año fue del 4,2% lo que nos demuestra que los mercados se autorregulan de acuerdo a las 73,928 unidades que se colocaron en el segundo trimestre del año.

*Diego Rojas*  
*Analista de Sector ANDEMOS*

# Sector Automotriz.

## Visión General del Sector

Comportamiento Ventas 2012 - 2013



	Enero	Febrero	Marzo	Abril	Mayo	Junio	Julio	Agosto	Septiemb	Total
2.012	20.317	24.750	29.135	23.878	27.009	24.647	25.596	25.888	25.457	226,677
2.013	19.615	21.901	21.607	26.515	24.782	22.631	26.131	23.767	24.707	211,656
CRECIMIENTO	-3,5%	-11,5%	-25,8%	11,0%	-8,2%	-8,2%	2,1%	-8,2%	-2,9%	-6,6%

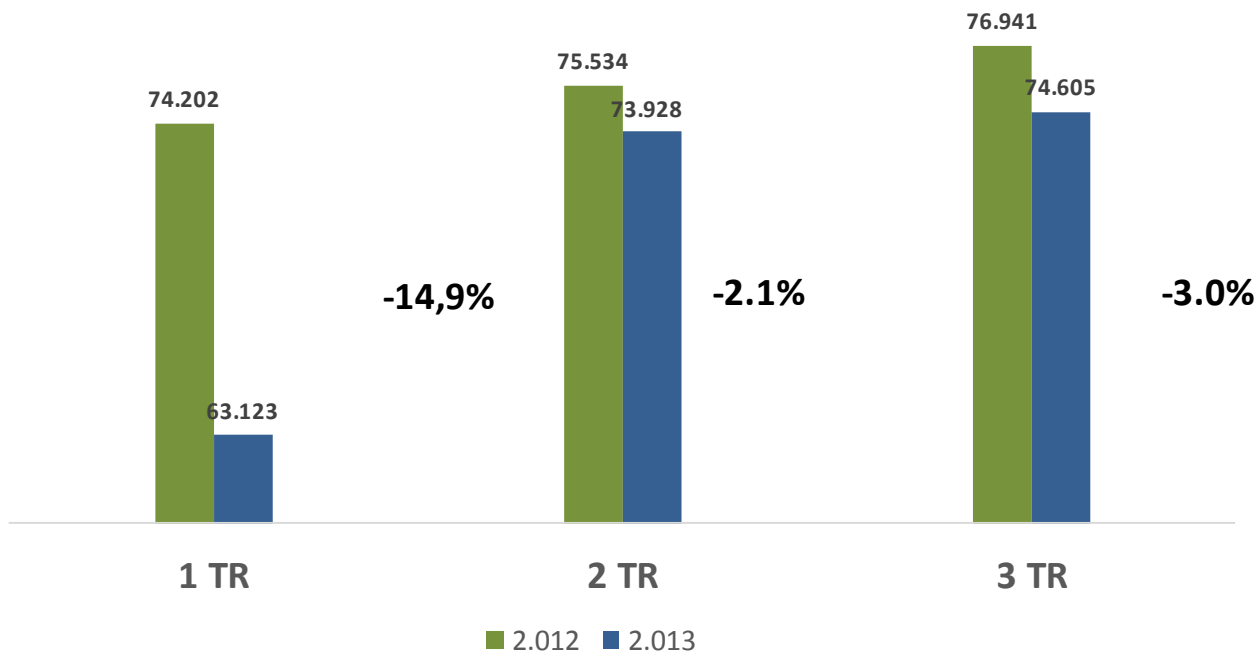
\* Estudio realizado (Enero/Septiembre 2012 - 2013)

\* Fuente ANDEMOS

# Sector Automotriz.

## Visión General del Sector

Evolucion del sector automotriz por trimestre



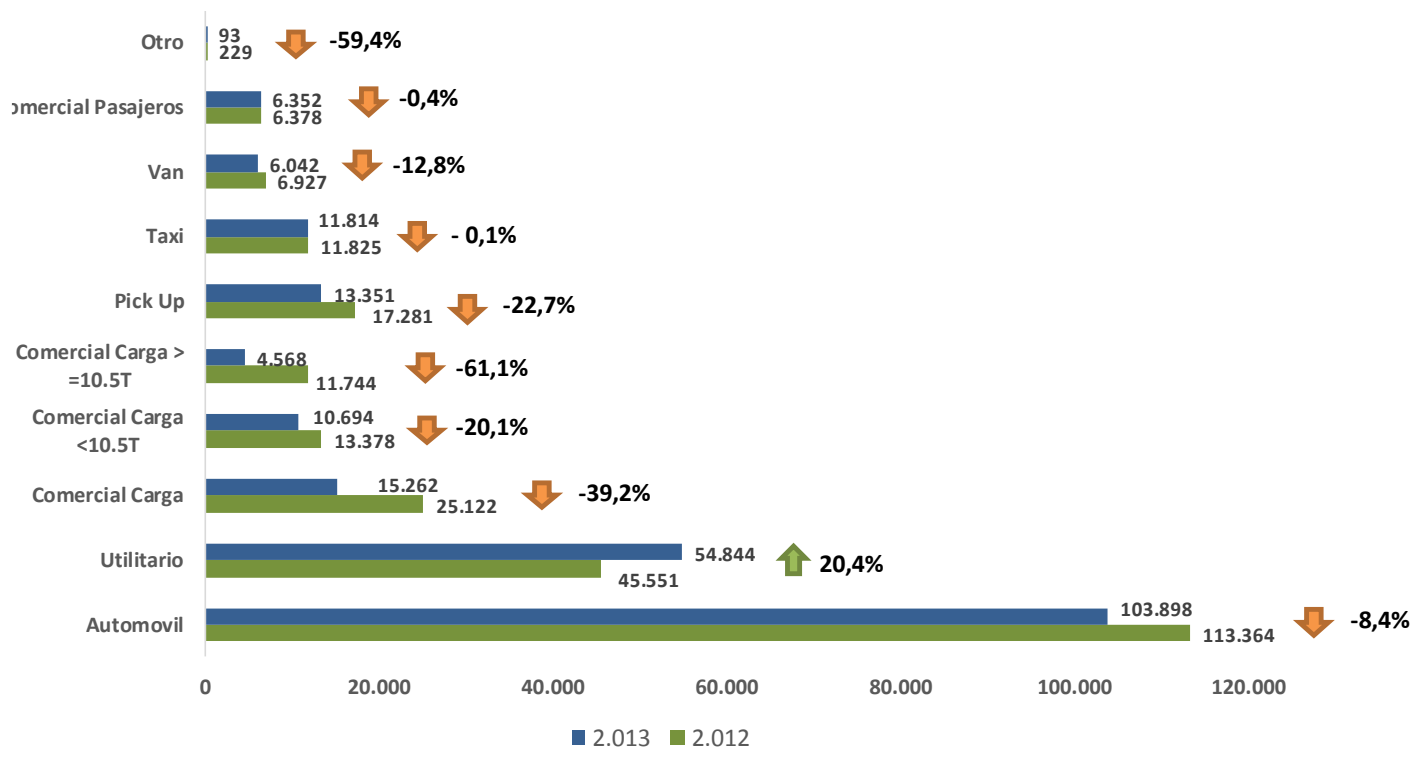
\* Estudio realizado (Enero/Septiembre 2012 - 2013)

\* Fuente ANDEMOS

# Sector Automotriz.

## Visión General del Sector

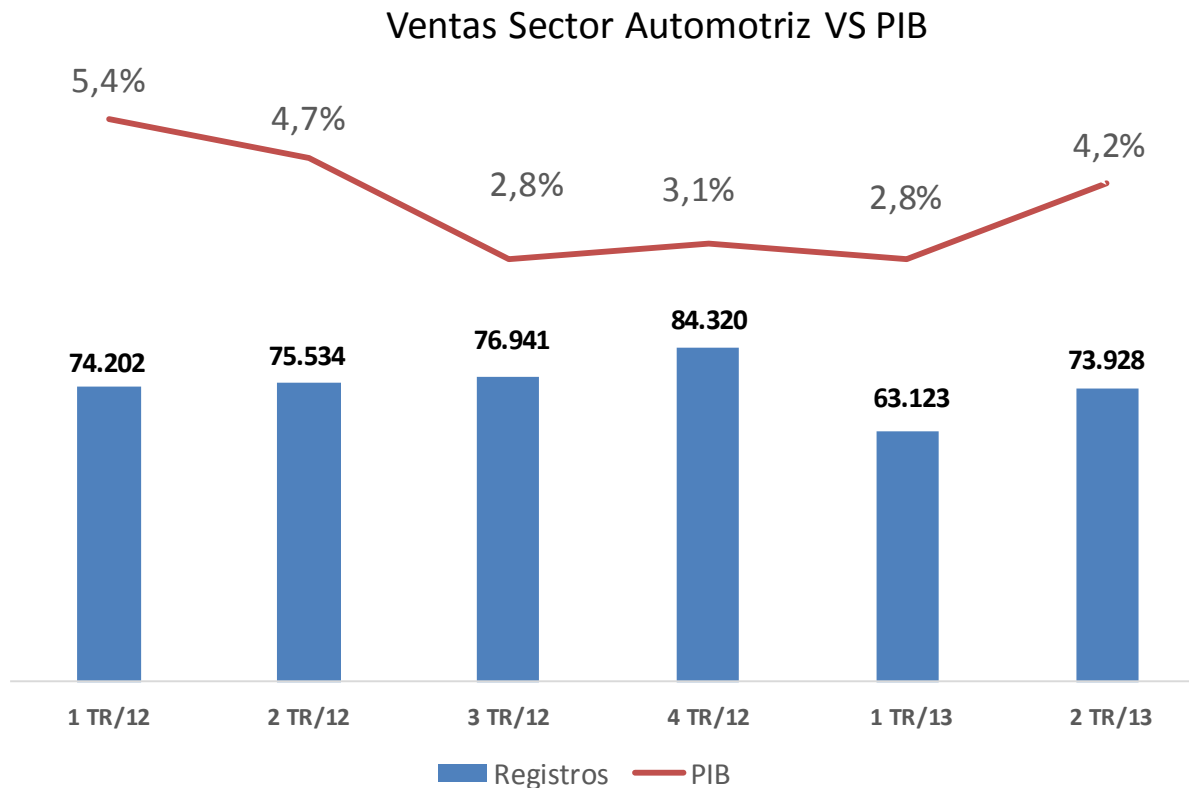
Comportamiento por Segmento 2012 - 2013



\* Estudio realizado (Enero -Septiembre 2013)  
 \* Fuente ANDEMOS

# Sector Automotriz.

Visión General del Sector








\* Ventas por Trimestre 2012 - 2013 Vs PIB

\* Fuente ANDEMOS

# Sector Automotriz.

## Visión General del Sector

### TOP 5 Origenes de Vehiculos

			VAR	
<b>1.</b>	<b>COLOMBIA</b>		<b>33.2%</b>	-6,6%
<b>2.</b>	<b>COREA</b>		<b>17.6%</b>	2,6%
<b>3.</b>	<b>MEXICO</b>		<b>17.3%</b>	-1,3%
<b>4.</b>	<b>CHINA</b>		<b>7.6%</b>	1,0%
<b>5.</b>	<b>UE</b>		<b>4.4%</b>	0,8%

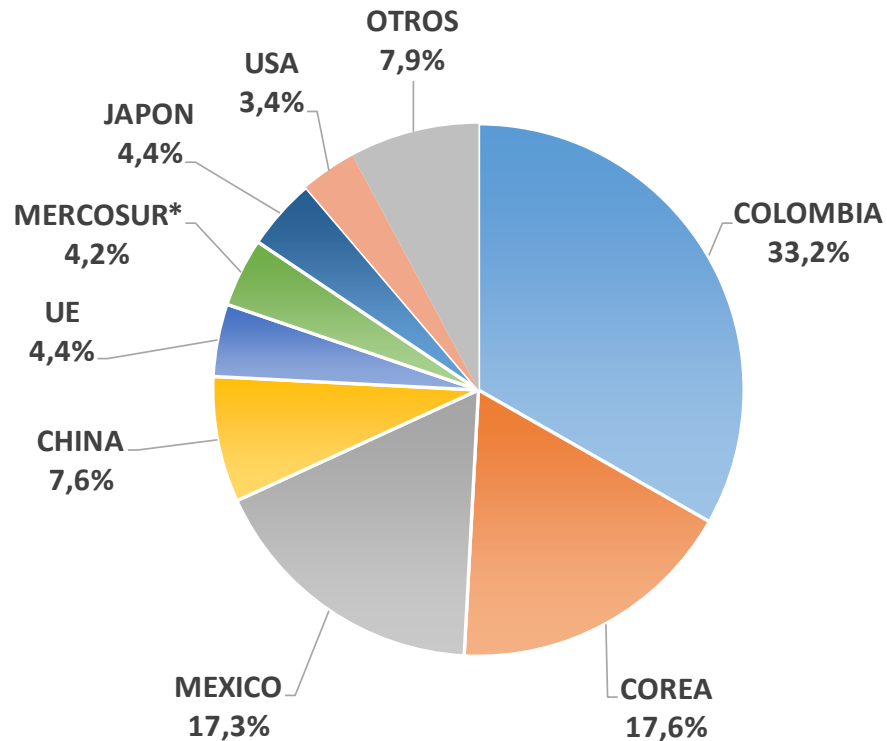
\* Estudio realizado (Enero -Septiembre 2013)

\* Fuente ANDEMOS

# Sector Automotriz.

## Visión General del Sector

Cifras del Sector Automotriz Clasificadas por Origen



\* Estudio realizado (Enero -Septiembre 2013)

\* Mercosur: Argentina, Brasil, Uruguay, Paraguay

\* Fuente ANDEMOS



# Sector Automotriz.

Reporte Sector Automotriz Septiembre 2013

Consulte mas informacion en:

<http://www.andemos.org>

[http://www.twitter.com/ANDEMOS\\_COL](http://www.twitter.com/ANDEMOS_COL)

<http://www.facebook.com/ANDEMOS>

[drojas@andemos.org](mailto:drojas@andemos.org)