



Sector Automotriz.

Reporte Sector Automotriz Agosto 2013

Colombia, 2013

Sector Automotriz.

Análisis Sector Automotriz Agosto 2013



El mercado automotor, sin rumbo fijo

En Agosto se colocaron **23,767 unidades** nuevas en el mercado automotor colombiano, que representa una caída del **-8,2%** en relación al mismo mes del 2012.

En lo corrido del año, el mercado alcanza **186,949 unidades** descendiendo **-7,1%** frente a los primeros 8 meses del año 2012.

Así las cosas, el mercado Colombiano pudiera ubicarse en **275 mil unidades (o menos) en el 2013**, acumulando un descenso cercano al **12%**.

De las primeras (5) marcas del Ranking solo aumento su participación Kia con un **2,2%** mientras que el líder del mercado Chevrolet reporto un descenso en sus ventas del **-11,4%** con respecto al año 2012.

El segmento de automóviles registro una caída del **-9.0%** mientras que el mercado de gama alta con marcas como (Audi, Mercedes Benz, Bmw) sigue creciendo a pasos impresionantes con un promedio del **50%** en sus ventas en relación a los primeros 8 meses del año 2012, También se ha reportado un crecimiento en las ventas de las SUV con un 21.9% mas que el mismo periodo del año 2012, esto en base a los mayores

impuestos en las Pick ups, resultado de la reforma tributaria.

El mercado de camiones continua en descenso por las políticas restrictivas al comercio impuestas por el gobierno presionado por los paros camioneros que acusan a una supuesta sobreoferta de la crisis que atraviesa este sector.

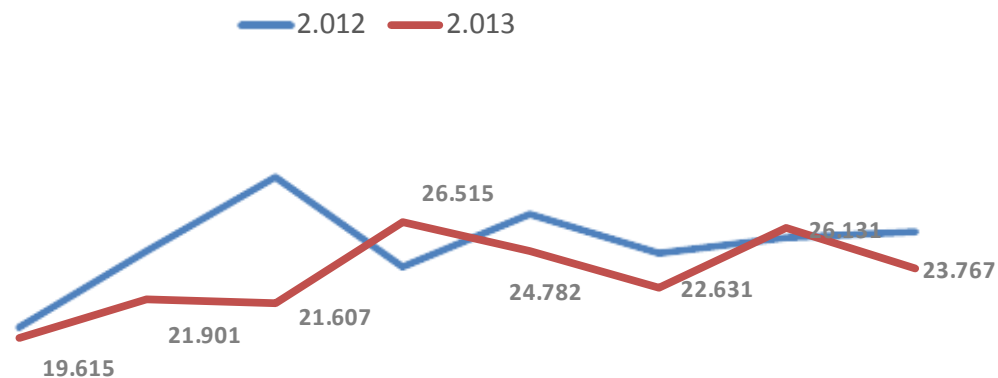
El ranking de las 3 marcas mas vendidas en el país lo lidera Chevrolet, seguido de Renault y Kia, quien compite directamente con el mercado nacional.

Diego Rojas
Analista de Sector ANDEMOS

Sector Automotriz.

Visión General del Sector

Comportamiento Ventas 2012 - 2013



	Enero	Febrero	Marzo	Abril	Mayo	Junio	Julio	Agosto	Total
2.012	20.317	24.750	29.135	23.878	27.009	24.647	25.596	25.888	201,220
2.013	19.615	21.901	21.607	26.515	24.782	22.631	26.131	23.767	186,949
CRECIMIENTO	-3,5%	-11,5%	-25,8%	11,0%	-8,2%	-8,2%	2,1%	-8,2%	-7,1%

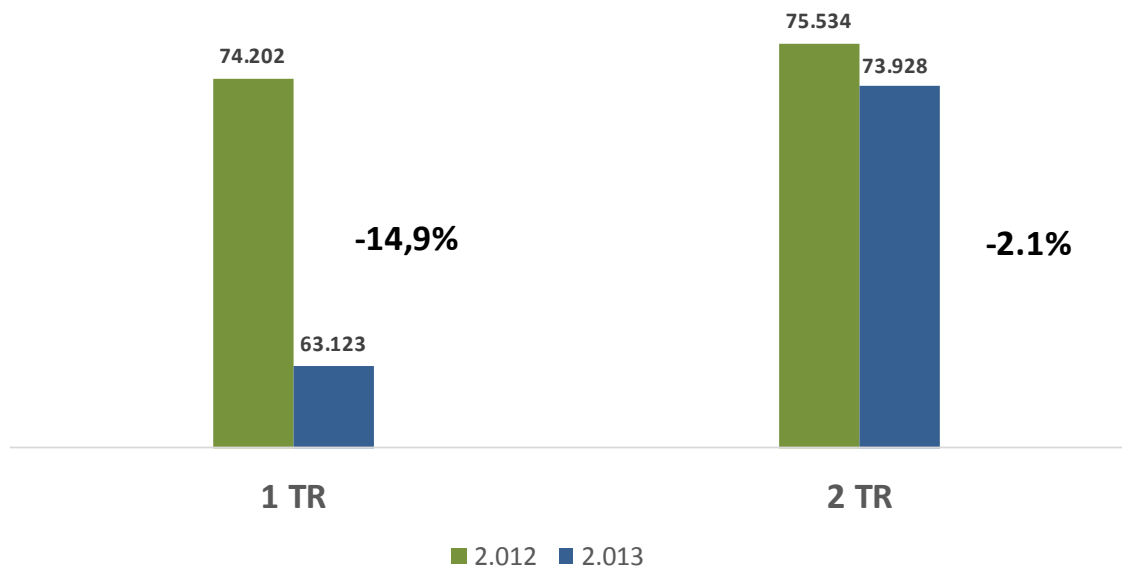
* Estudio realizado (Enero/Agosto 2012 - 2013)

* Fuente ANDEMOS

Sector Automotriz.

Visión General del Sector

Evolucion del sector automotriz por trimestre



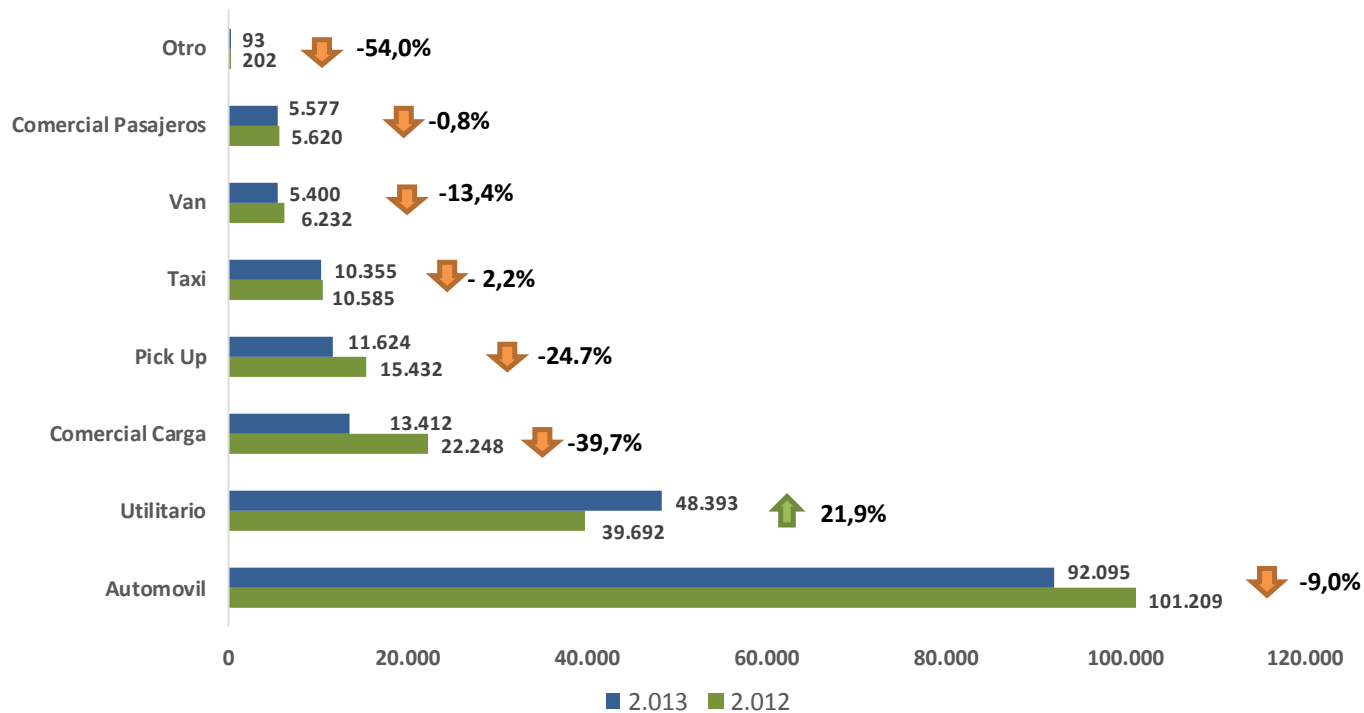
* Estudio realizado (Enero/Junio 2012 - 2013)

* Fuente ANDEMOS

Sector Automotriz.

Visión General del Sector

Comportamiento por Segmento 2012 - 2013

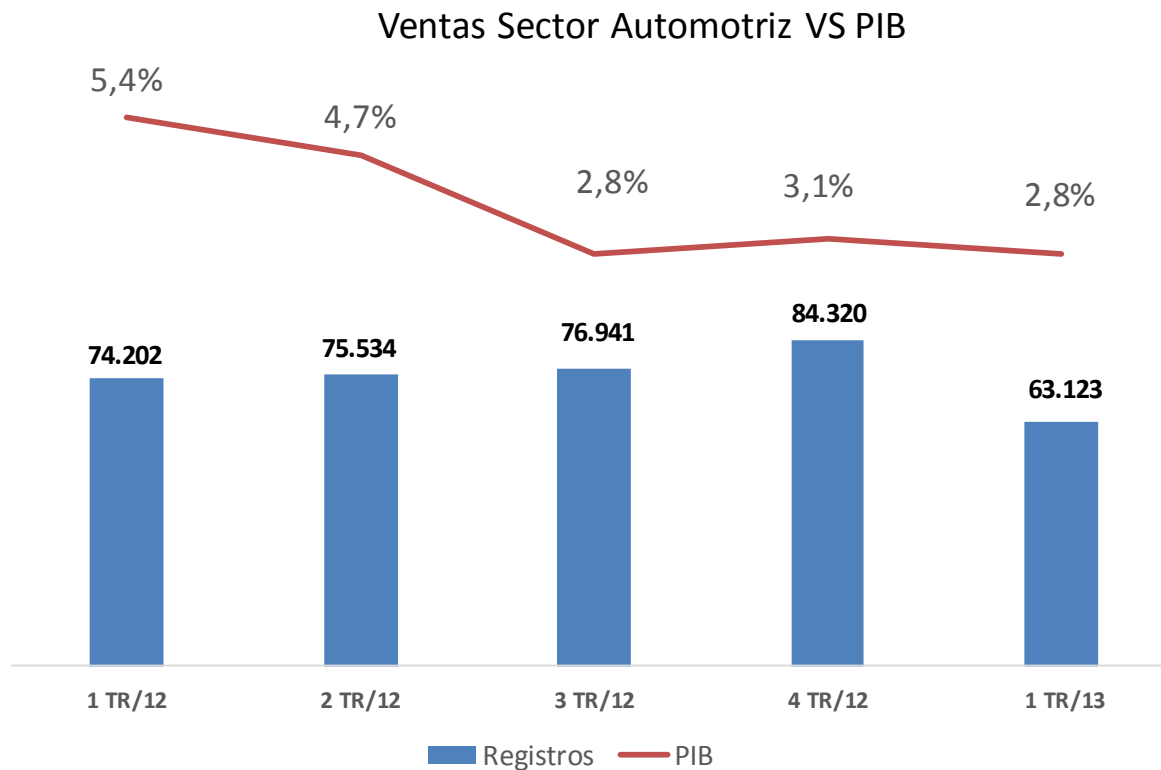


* Estudio realizado (Enero/Agosto 2012 - 2013)

* Fuente ANDEMOS

Sector Automotriz.

Visión General del Sector








* Ventas por Trimestre 2012 - 2013 Vs PIB

* Fuente ANDEMOS

Sector Automotriz.

Visión General del Sector

Top 5 Origenes de Vehiculos

			VAR	
1.	COLOMBIA		33.5%	-3,6%
2.	COREA		17.6%	1,9%
3.	MEXICO		17.1%	-2,4%
4.	CHINA		7.6%	0,6%
5.	UE		4.4%	0,8%

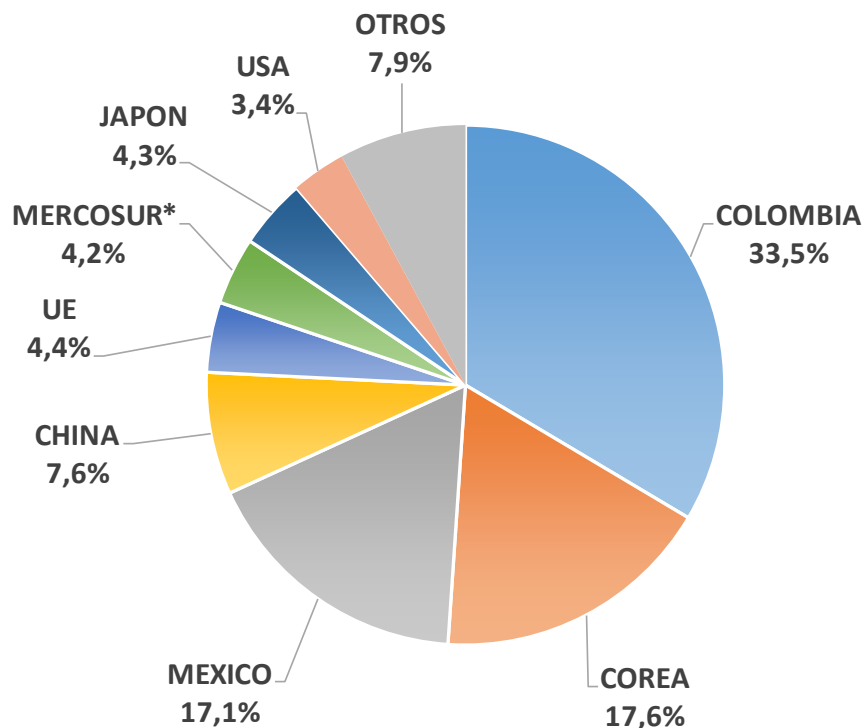
* Estudio realizado (Enero -Agosto 2013)

* Fuente ANDEMOS

Sector Automotriz.

Visión General del Sector

Cifras del Sector Automotriz Clasificadas por Origen



* Estudio realizado (Enero - Agosto 2013)

* Mercosur: Argentina, Brasil, Uruguay, Paraguay

* Fuente ANDEMOS

Sector Automotriz.

Reporte Sector Automotriz Agosto 2013

Consulte mas informacion en:

<http://www.andemos.org>

http://www.twitter.com/ANDEMOS_COL

<http://www.facebook.com/ANDEMOS>

drojas@andemos.org