



Sector Automotriz.

Reporte Sector Automotriz Junio 2013

Colombia, 2013

Sector Automotriz.

Análisis Sector Automotriz Junio 2013



Una caída del 8,5% registraron las ventas de vehículos en Junio en Colombia

En junio se colocaron **22,631 unidades** nuevas en el mercado automotor colombiano, que representa un descenso del **8,2%** en relación al mismo mes del 2012.

En lo corrido del año, el mercado alcanza **137,051 unidades** descendiendo **8,5%** frente al primer semestre del 2012.

Así las cosas, el mercado Colombiano pudiera ubicarse en **275 mil unidades (o menos) en el 2013**, acumulando un descenso cercano al **12%**.

El descenso en la demanda de vehículos en Colombia responde a la desaceleración de la actividad Económica combinada con una serie de medidas que ha tomado el gobierno sobre el sector; por un lado la reforma tributaria que entró a regir a partir del primero de enero del 2013 ha afectado seriamente la venta de los vehículos tipo Pick Up, y por otro lado las medidas adoptadas por la Ministra de Transporte de suspender las Pólizas para poder registrar los camiones de más de 10,5T de PBV en Colombia.

Por segmentos, se observa un descenso en la actividad en todos los segmentos excepto en **Utilitarios que crece un 24,7%** gracias a la mayor penetración del productos importados de Chevrolet Tracker y el sólido portafolio de Ford en este segmento con los modelos Escape, Ecosport y Edge.

El segmento más afectado en lo corrido del 2013 ha sido los **vehículos de carga con un descenso de 45,2%** por las restricciones adoptadas por el Ministerio de Transporte por conveniencia política frente a los paros camioneros, que lamentablemente tendrán también un impacto negativo en la competitividad del país. Se espera que este segmento siga decreciendo en lo que resta del año por el oscuro panorama político que lo cubre.

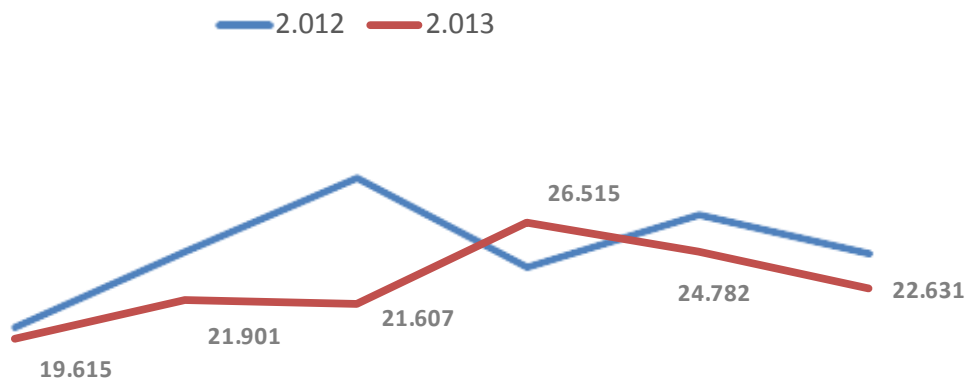
Los vehículos de origen nacional continúan cediendo espacio frente a fuentes como Corea y China cuyos portafolios de productos compiten de manera directa con el producto nacional.

Oliverio García
Presidente Ejecutivo ANDEMOS

Sector Automotriz.

Visión General del Sector

Comportamiento Ventas 2012 - 2013



	Enero	Febrero	Marzo	Abril	Mayo	Junio	Total
2.012	20.317	24.750	29.135	23.878	27.009	24.647	149,736
2.013	19.615	21.901	21.607	26.515	24.782	22.631	137,051
CRECIMIENTO	-3,5%	-11,5%	-25,8%	11,0%	-8,2%	-8,2%	-8,5%

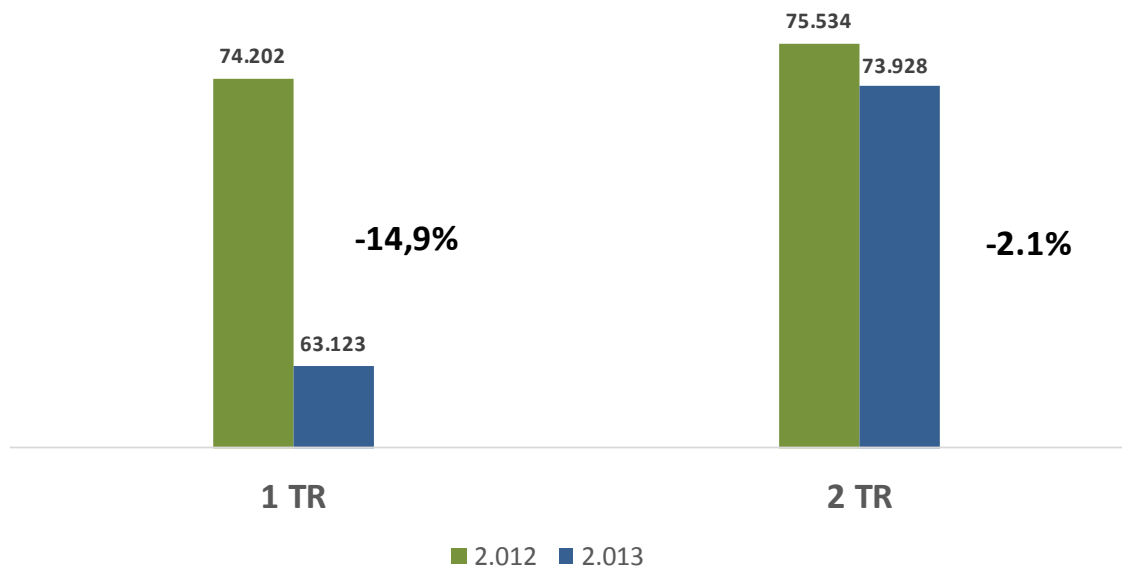
* Estudio realizado (Enero/Junio 2012 - 2013)

* Fuente ANDEMOS

Sector Automotriz.

Visión General del Sector

Evolucion del sector automotriz por trimestre



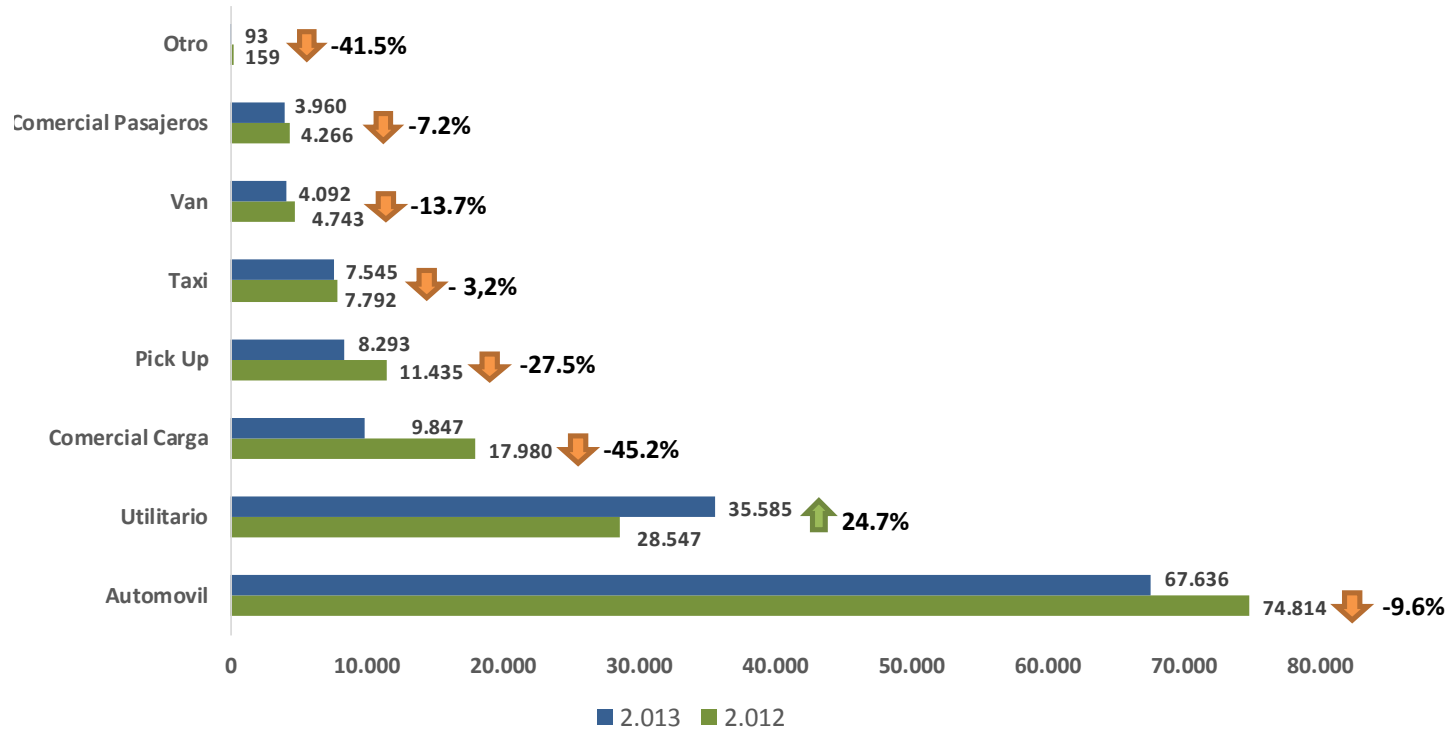
* Estudio realizado (Enero/Junio 2012 - 2013)

* Fuente ANDEMOS

Sector Automotriz.

Visión General del Sector

Comportamiento por Segmento 2012 - 2013

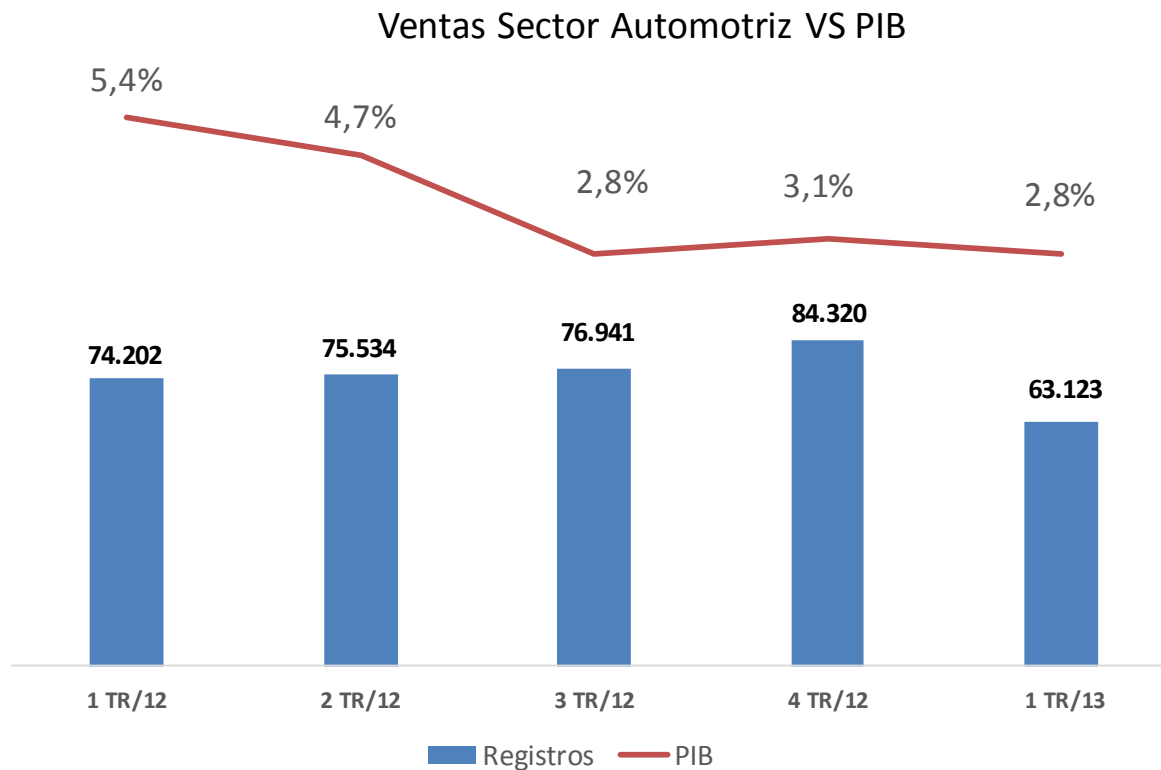


* Estudio realizado (Enero/Junio 2012 - 2013)

* Fuente ANDEMOS

Sector Automotriz.

Visión General del Sector








* Ventas por Trimestre 2012 - 2013 Vs PIB

* Fuente ANDEMOS

Sector Automotriz.

Visión General del Sector

Top 5 Origenes de Vehiculos

			VAR	
1.	COLOMBIA		33.7%	-3,2%
2.	COREA		17.5%	1,8%
3.	MEXICO		17.4%	-0,9%
4.	CHINA		7.5%	0,6%
5.	UE		4.3%	0,9%

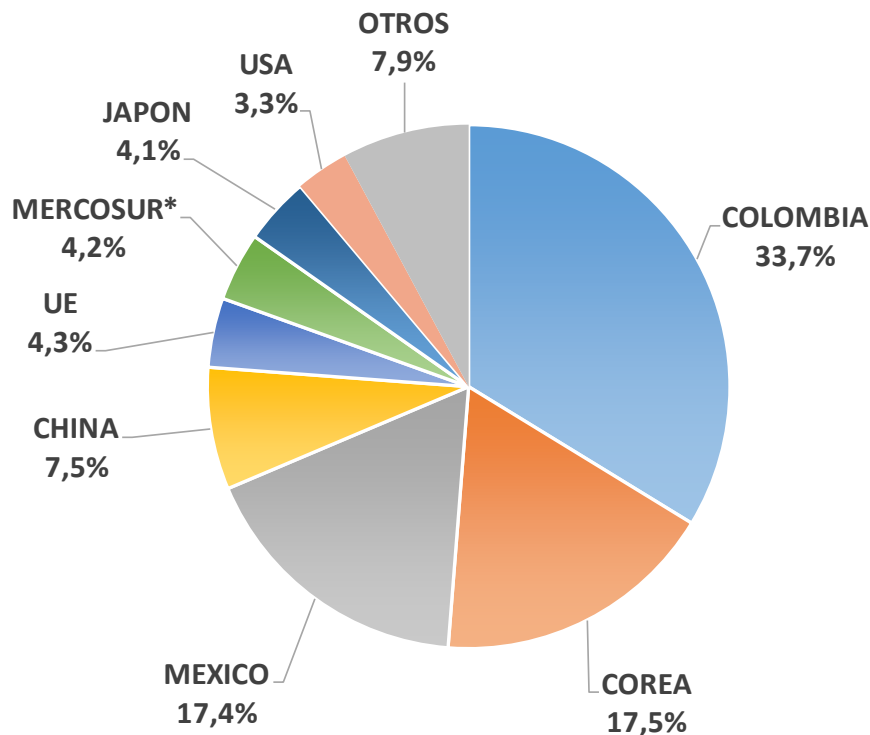
* Estudio realizado (Enero - Junio 2013)

* Fuente ANDEMOS

Sector Automotriz.

Visión General del Sector

Cifras del Sector Automotriz Clasificadas por Origen



* Estudio realizado (Enero - Junio 2013)

* Mercosur: Argentina, Brasil, Uruguay, Paraguay

* Fuente ANDEMOS

Sector Automotriz.

Reporte Sector Automotriz Junio 2013

Consulte mas informacion en:

<http://www.andemos.org>

http://www.twitter.com/ANDEMOS_COL

<http://www.facebook.com/ANDEMOS>

drojas@andemos.org