



Sector Automotriz.

Reporte Sector Automotriz Diciembre 2013

Colombia, 2013

Sector Automotriz.

Análisis Sector Automotriz Diciembre 2013



En Diciembre se colocaron **31,727 unidades** nuevas en el mercado automotor colombiano, que representa un decrecimiento del **-5,7%** en relación al mismo mes del año anterior.

La cifra oficial para el mercado total en el año 2013 alcanza las **294,928 unidades** descendiendo **-5,2%** frente a lo corrido del año 2012 donde se registraron un total de **310.997 unidades**.

Las razones de la caída del mercado en el 2013 obedecen en una parte a las fuertes restricciones comerciales impuestas por el Ministerio de Transporte a los camiones de más de 10,5T de Peso Bruto Vehicular y la desaceleración de la económica que afecto los índices de confianza del consumidor y la demanda de vehículos.

El único segmento que registra crecimiento en el 2013 es Utilitarios con 15.9% y el segmento más afectado ha sido el de camiones de más de 10,5T de PBV con un registro de -62.7% donde el 90% de la oferta era importado. La injustificable medida de la restricción del ingreso por desintegración de camiones está siendo revisada por la OECD en el proceso de acceso de Colombia.

De las primeras (5) marcas del ranking de ventas observamos que Hyundai registra la mayor caída con -18,8% seguido por Nissan con -

-14,1%, Chevrolet con -11,8% y Renault a punto de pasar el corte con -0,4%. La única marca que muestra crecimiento entre las 5 primeras es Kia con +4,5%.

Oliverio Enrique García
Presidente Ejecutivo

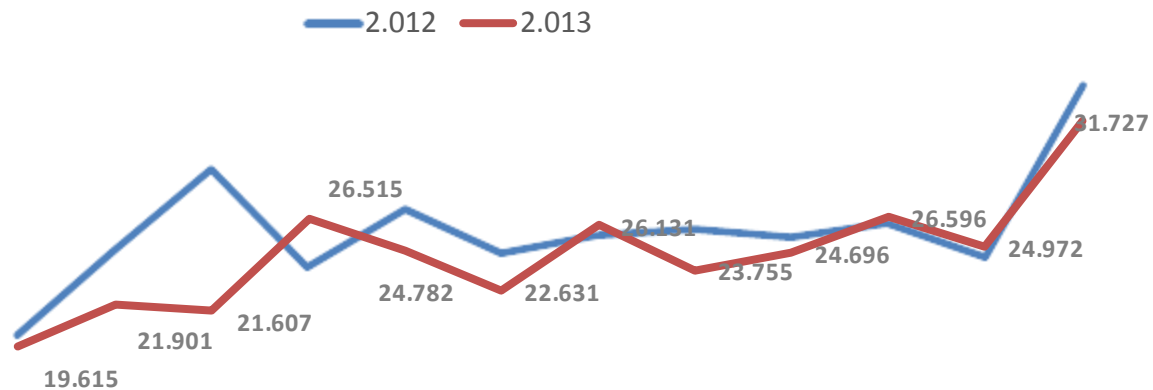


ANDEMOS

Sector Automotriz.

Visión General del Sector

Comportamiento Ventas 2012 - 2013



	Enero	Febrero	Marzo	Abril	Mayo	Junio	Julio	Agosto	Sept	Octubre	Nov	Dic	Total
2.012	20.317	24.750	29.135	23.878	27.009	24.647	25.596	25.888	25.457	26.294	24.390	33.636	310,997
2.013	19.615	21.901	21.607	26.515	24.782	22.631	26.131	23.755	24.696	26.596	24.972	31.727	294,928
CRECIMIENTO	-3,5%	-11,5%	-25,8%	11,0%	-8,2%	-8,2%	2,1%	-8,2%	-3,0%	1,1%	2,4%	-5,7%	-5,1%

* Estudio realizado (Enero/Diciembre 2012 - 2013)

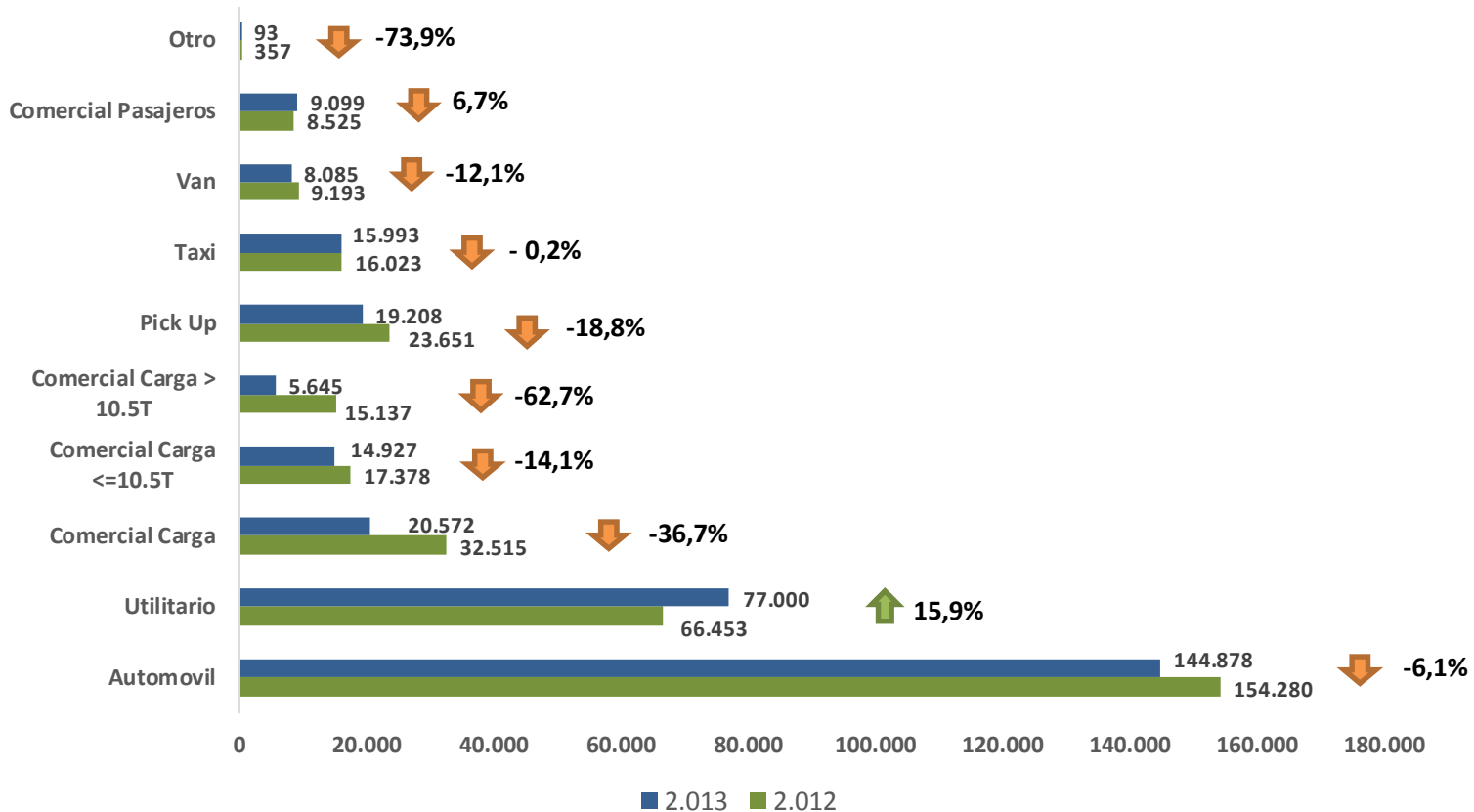
* Fuente ANDEMOS



ANDEMOS

Sector Automotriz.

Visión General del Sector



* Estudio realizado (Enero - Diciembre 2013)

* Fuente ANDEMOS

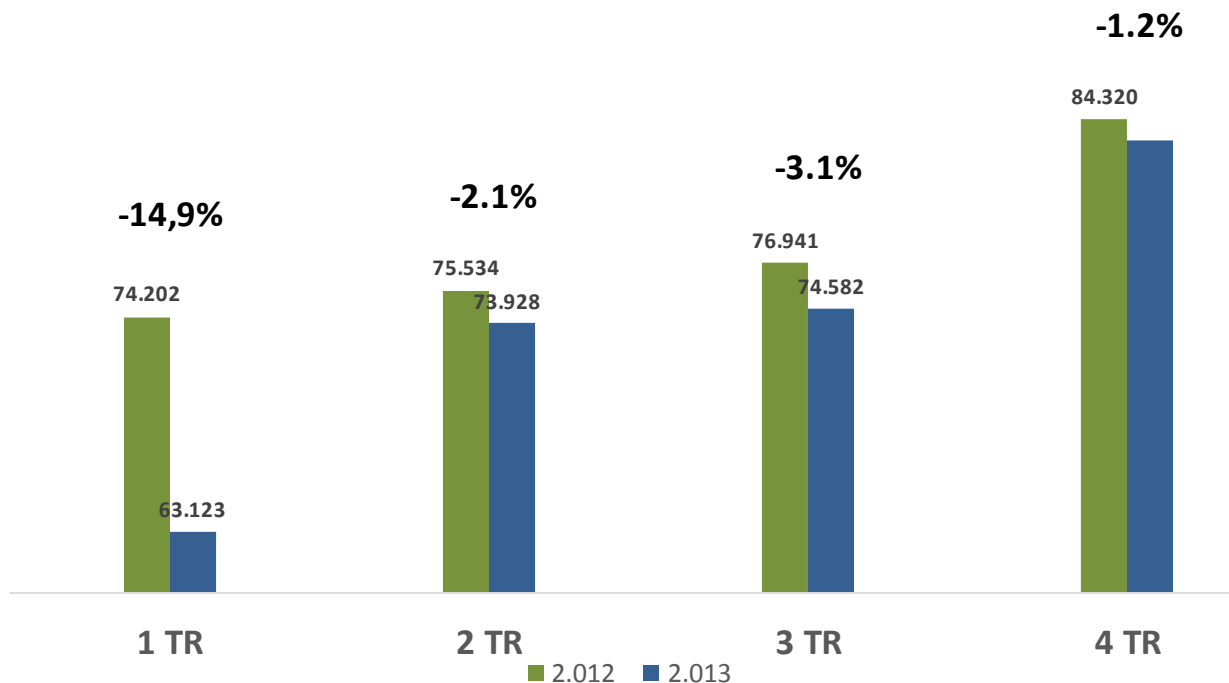


ANDEMOS

Sector Automotriz.

Visión General del Sector

Evolucion del sector automotriz por trimestre



* Estudio realizado (Enero/Diciembre 2012 - 2013)

* Fuente ANDEMOS

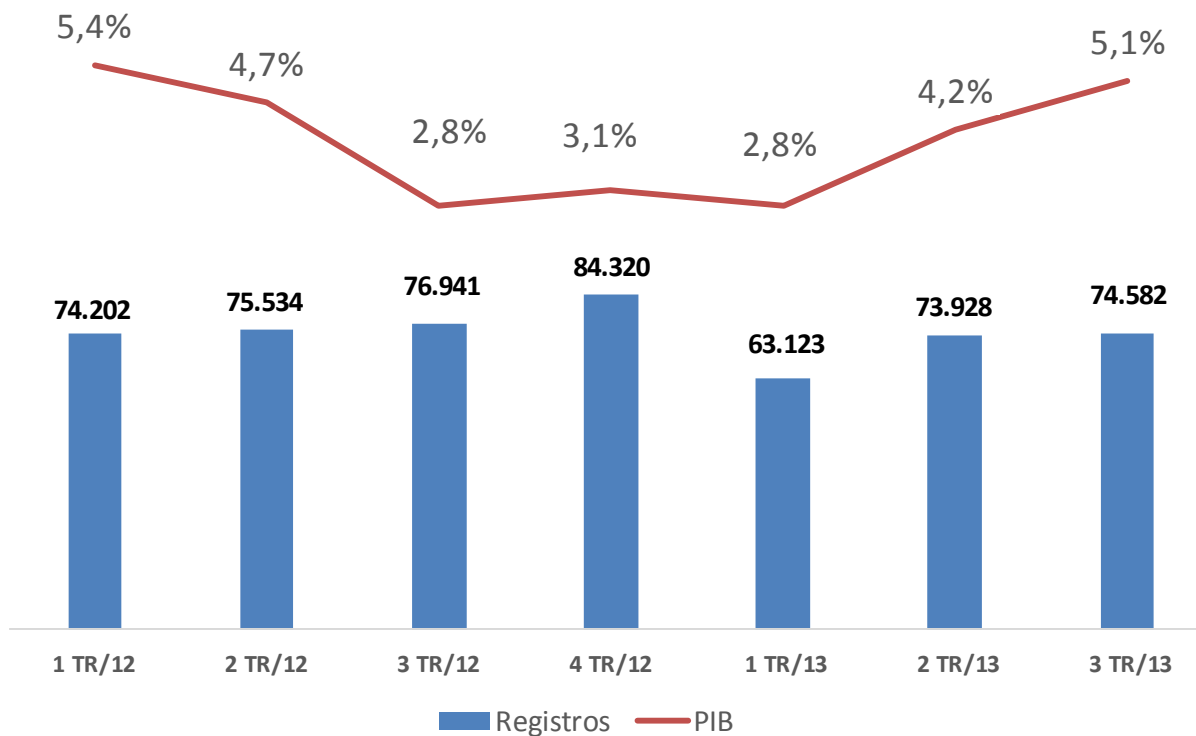


ANDEMOS

Sector Automotriz.

Visión General del Sector

Ventas Sector Automotriz VS PIB



* Ventas por Trimestre 2012 - 2013 Vs PIB

* Fuente ANDEMOS








ANDEMOS

Sector Automotriz.

Visión General del Sector

Ranking 5 Origenes de Vehiculos

				VAR
1.	COLOMBIA		33.2%	-3,3%
2.	MEXICO		17.7%	-1,0%
3.	COREA		17.3%	1,1%
4.	CHINA		7.4%	0,5%
5.	UE		4.6%	0,8%

* Estudio realizado (Enero -Diciembre 2013)

* Fuente ANDEMOS

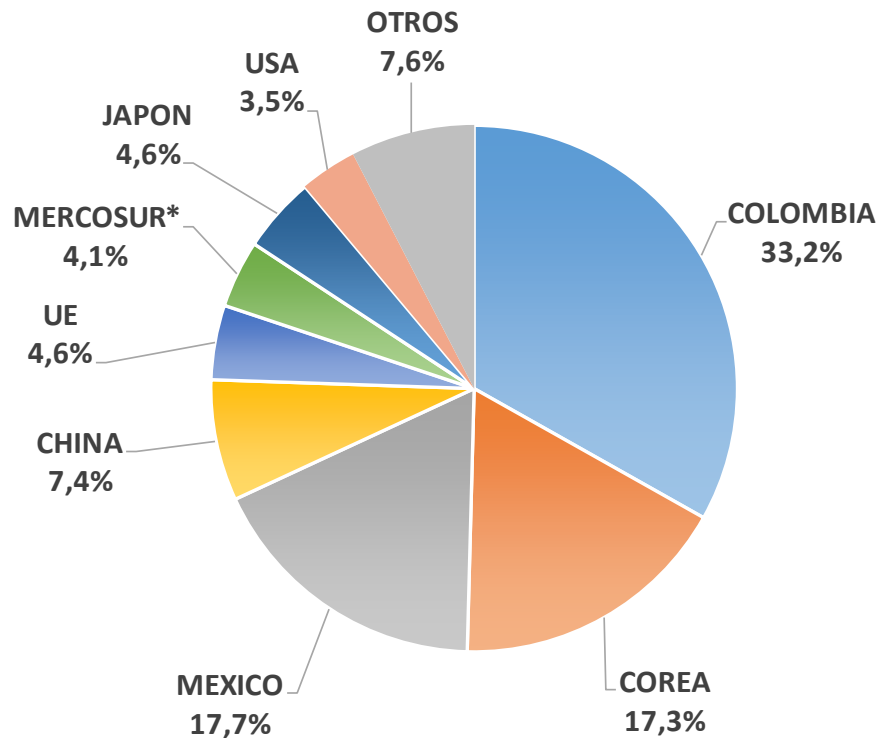


ANDEMOS

Sector Automotriz.

Visión General del Sector

Cifras del Sector Automotriz Clasificadas por Origen



* Estudio realizado (Enero -Diciembre 2013)
* Mercosur: Argentina, Brasil, Uruguay, Paraguay
* Fuente ANDEMOS

Sector Automotriz.

Reporte Sector Automotriz Diciembre 2013

Consulte mas informacion en:

<http://www.andemos.org>

http://www.twitter.com/ANDEMOS_COL

<http://www.facebook.com/ANDEMOS>

drojas@andemos.org