



Sector Automotriz.

Reporte Sector Automotriz Noviembre 2013

Colombia, 2013

Sector Automotriz.

Análisis Sector Automotriz Noviembre 2013



En Noviembre se colocaron **24,972 unidades** nuevas en el mercado automotor colombiano, que representa un crecimiento del **2,4%** en relación al mismo mes del 2012, siendo el segundo mes consecutivo que las ventas registran variaciones positivas frente a los registrado en los mismos meses del año anterior.

En lo corrido del año, el mercado total alcanza **263,201 unidades** descendiendo **-5,1%** frente a lo corrido del año 2012. Según los estimados de ANDEMOS el mercado pudiera cerrar entre 285 mil y 290 mil unidades, con un decrecimiento acumulado del 8%.

Las razones de la caída del mercado en el 2013 obedecen en una parte a las fuertes restricciones comerciales impuestas por el Ministerio de Transporte a los camiones de más de 10,5T de Peso Bruto Vehicular y la desaceleración de la económica que afecto los índices de confianza del consumidor y la demanda de vehículos.

El único segmento que registra crecimiento en el 2013 es Utilitarios con 19.5% y el segmento más afectado ha sido el de camiones de más de 10,5T de PBV con un registro de -63.7% donde el 90% de la oferta era importado. La injustificable medida de la restricción del ingreso por desintegración de camiones está siendo revisada por la OECD en el proceso de acceso de Colombia.

De las primeras (5) marcas del ranking de ventas observamos que Hyundai registra la mayor caída con 17,4% seguido por Nissan con -15,8%, Chevrolet con -11,8% y Renault a punto de pasar el corte con -0,8%. La única marca que muestra crecimiento entre las 5 primeras es Kia con +4,8%.

Oliverio Enrique García
Presidente Ejecutivo

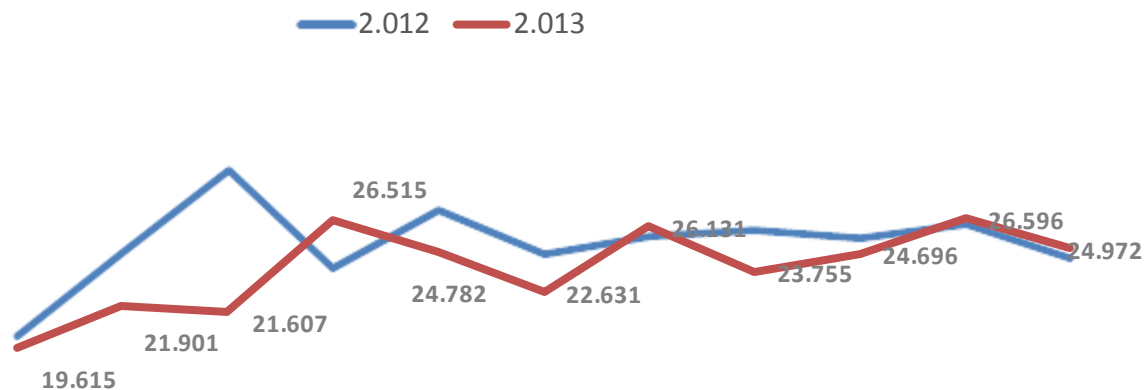


ANDEMOS

Sector Automotriz.

Visión General del Sector

Comportamiento Ventas 2012 - 2013



	Enero	Febrero	Marzo	Abril	Mayo	Junio	Julio	Agosto	Sept	Octubre	Nov	Total
2.012	20.317	24.750	29.135	23.878	27.009	24.647	25.596	25.888	25.457	26.294	24.390	277,361
2.013	19.615	21.901	21.607	26.515	24.782	22.631	26.131	23.755	24.696	26.596	24.972	263,201
CRECIMIENTO	-3,5%	-11,5%	-25,8%	11,0%	-8,2%	-8,2%	2,1%	-8,2%	-3,0%	1,1%	2,4%	-5,1%

* Estudio realizado (Enero/Noviembre 2012 - 2013)

* Fuente ANDEMOS

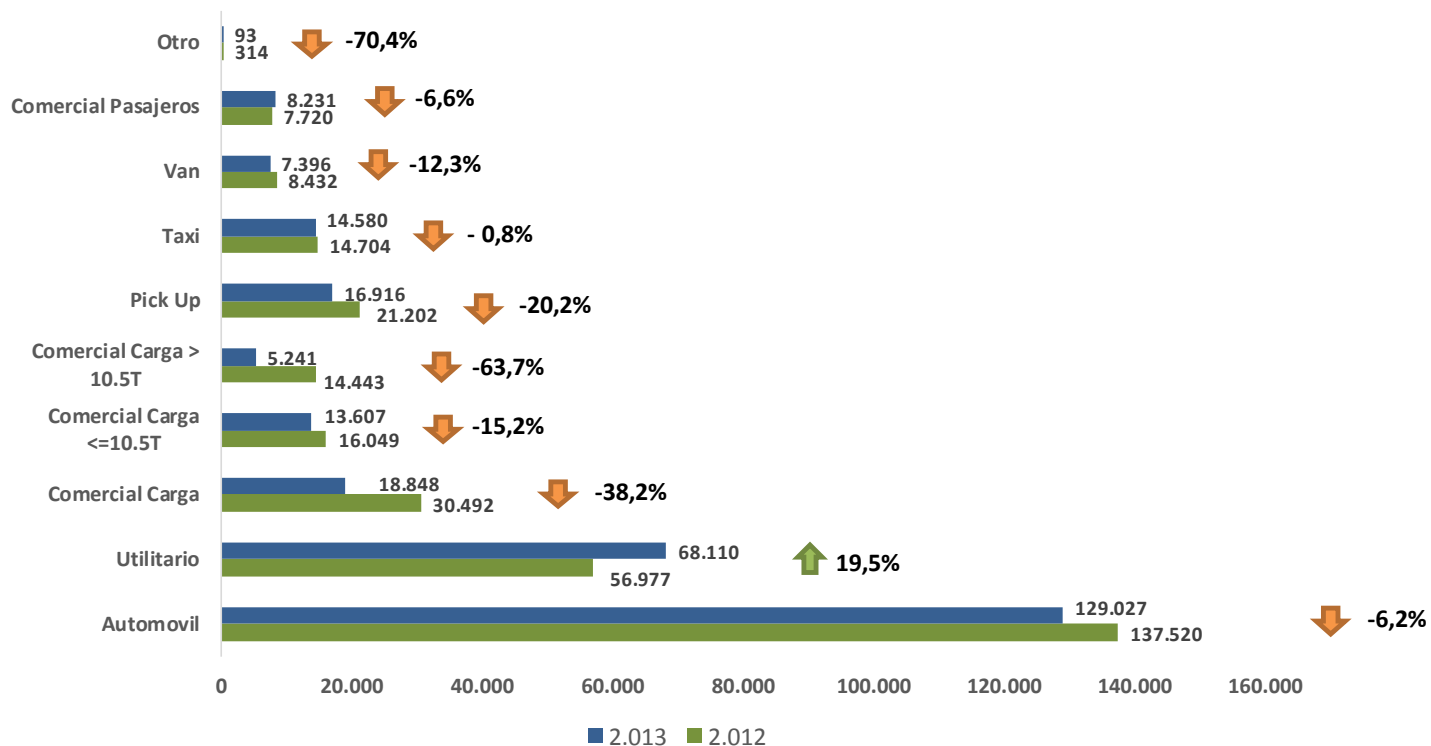


ANDEMOS

Sector Automotriz.

Visión General del Sector

Comportamiento por Segmento 2012 - 2013



* Estudio realizado (Enero -Noviembre 2013)

* Fuente ANDEMOS

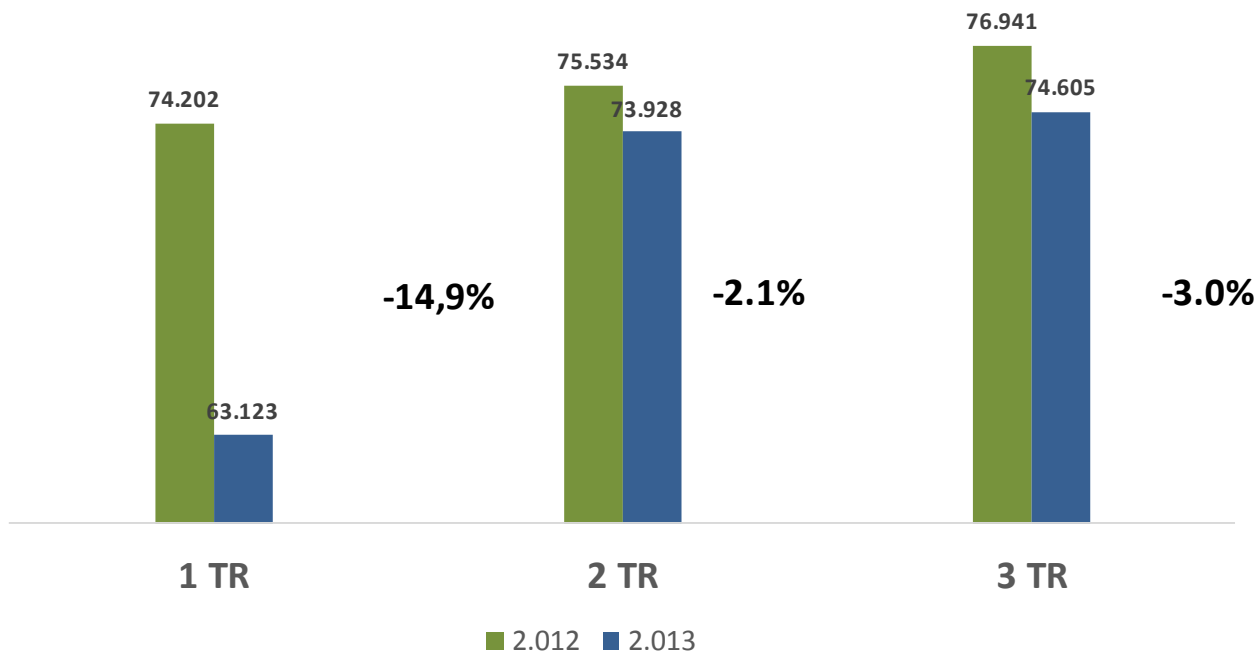


ANDEMOS

Sector Automotriz.

Visión General del Sector

Evolucion del sector automotriz por trimestre



* Estudio realizado (Enero/Septiembre 2012 - 2013)

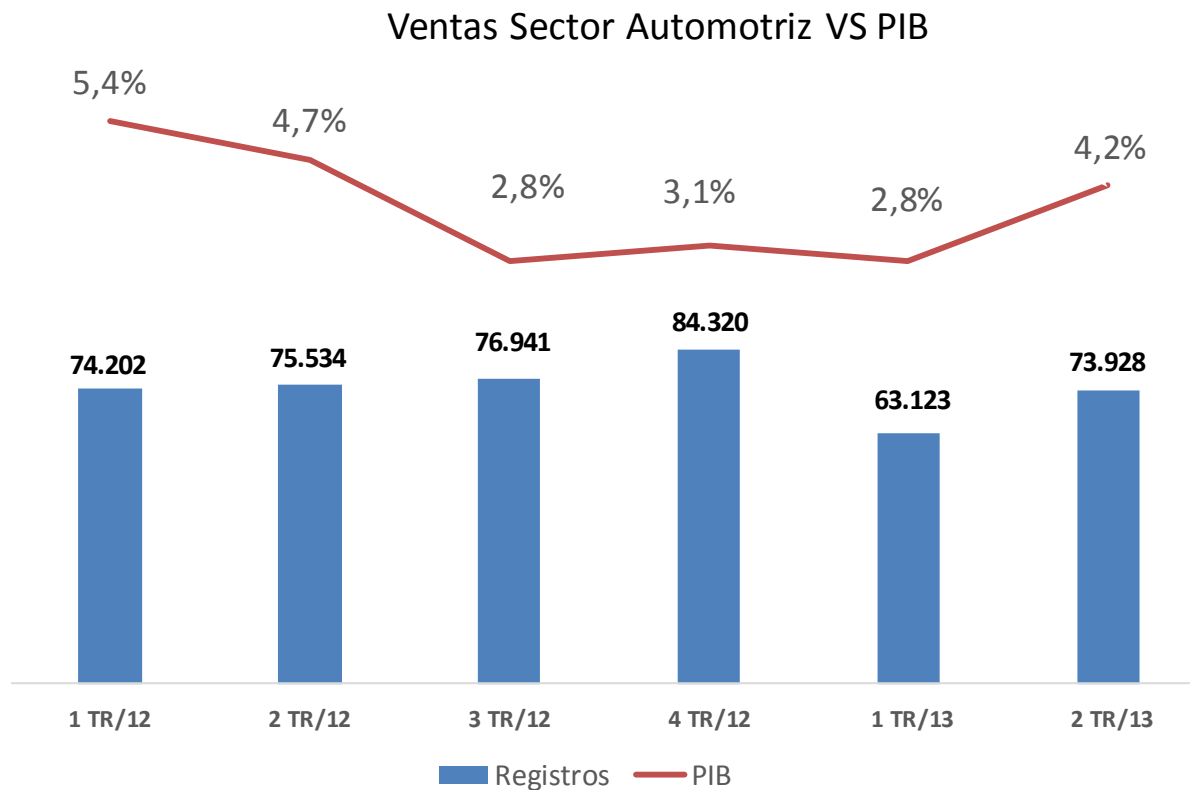
* Fuente ANDEMOS



ANDEMOS

Sector Automotriz.

Visión General del Sector



* Ventas por Trimestre 2012 - 2013 Vs PIB

* Fuente ANDEMOS







ANDEMOS

Sector Automotriz.

Visión General del Sector

TOP 5 Origenes de Vehiculos

			VAR	
1.	COLOMBIA		33.2%	-3,6%
2.	MEXICO		17.5%	-1,5%
3.	COREA		17.4%	1,6%
4.	CHINA		7.5%	0,5%
5.	UE		4.5%	0,8%

* Estudio realizado (Enero - Noviembre 2013)

* Fuente ANDEMOS

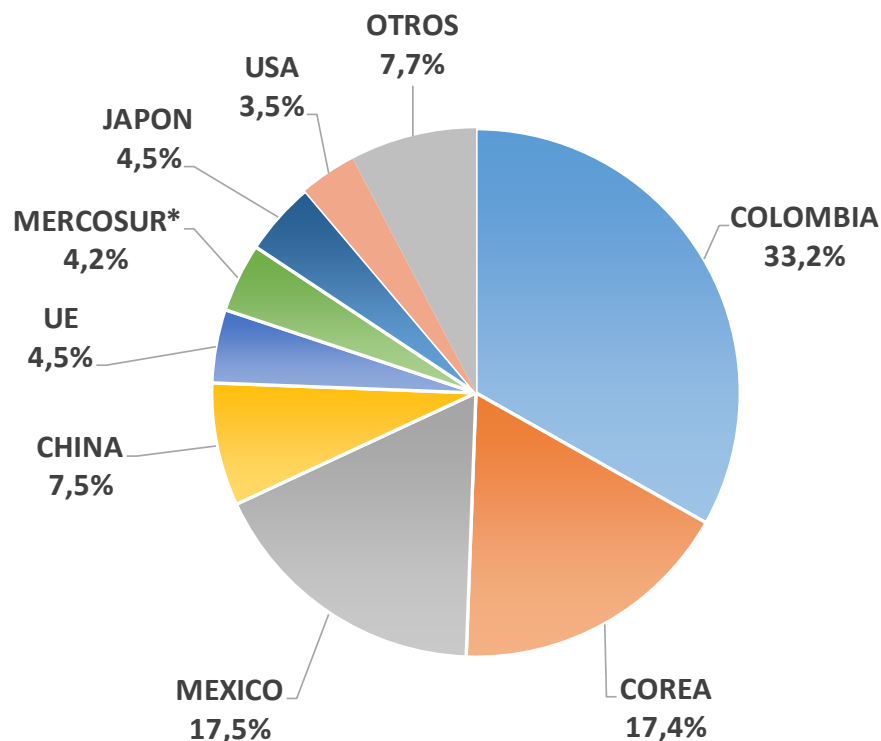


ANDEMOS

Sector Automotriz.

Visión General del Sector

Cifras del Sector Automotriz Clasificadas por Origen



* Estudio realizado (Enero - Noviembre 2013)
* Mercosur: Argentina, Brasil, Uruguay, Paraguay
* Fuente ANDEMOS

Sector Automotriz.

Reporte Sector Automotriz Noviembre 2013

Consulte mas informacion en:

<http://www.andemos.org>

http://www.twitter.com/ANDEMOS_COL

<http://www.facebook.com/ANDEMOS>

drojas@andemos.org