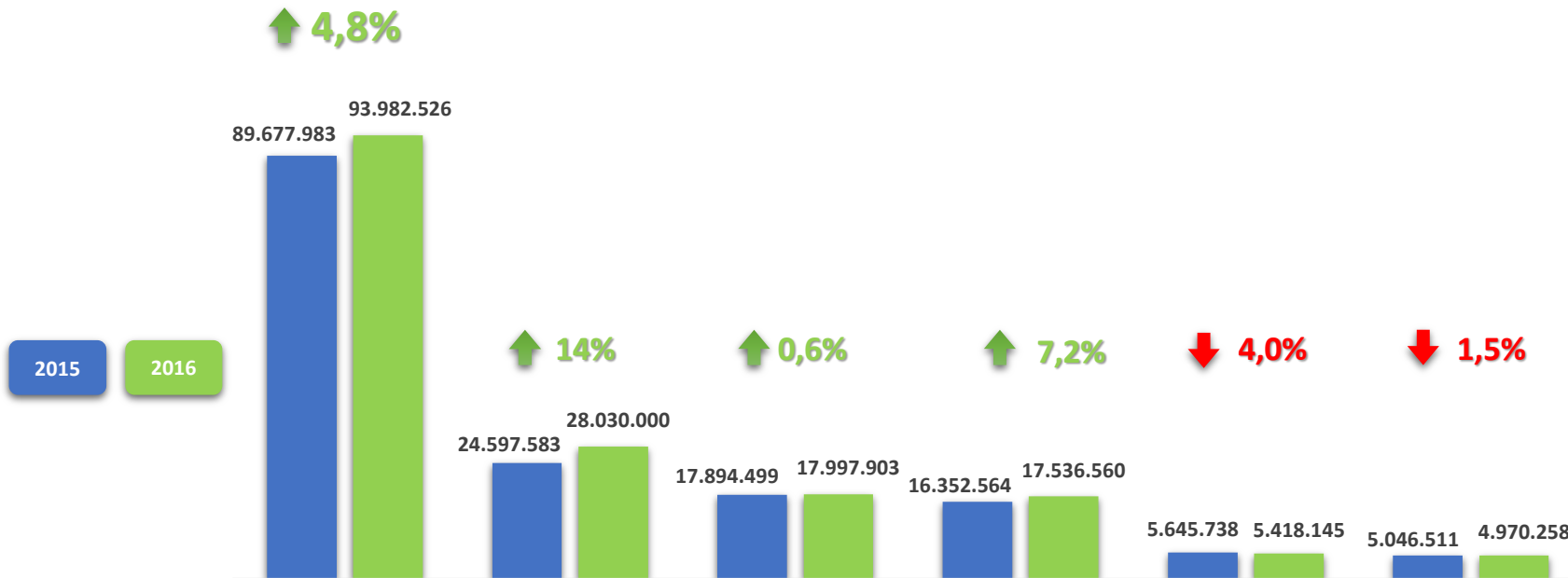


Sector Automotor Mundial 2016

↑ 4,8%



Mundo


China

Estados Unidos

Eu-28

Latinoamérica

Japón



POBLACION
Millones

7,323

1,382

324

510

566

126

Índice de Motorización
(No. de Vehi. X 1000 Hab)

12,8

20,3

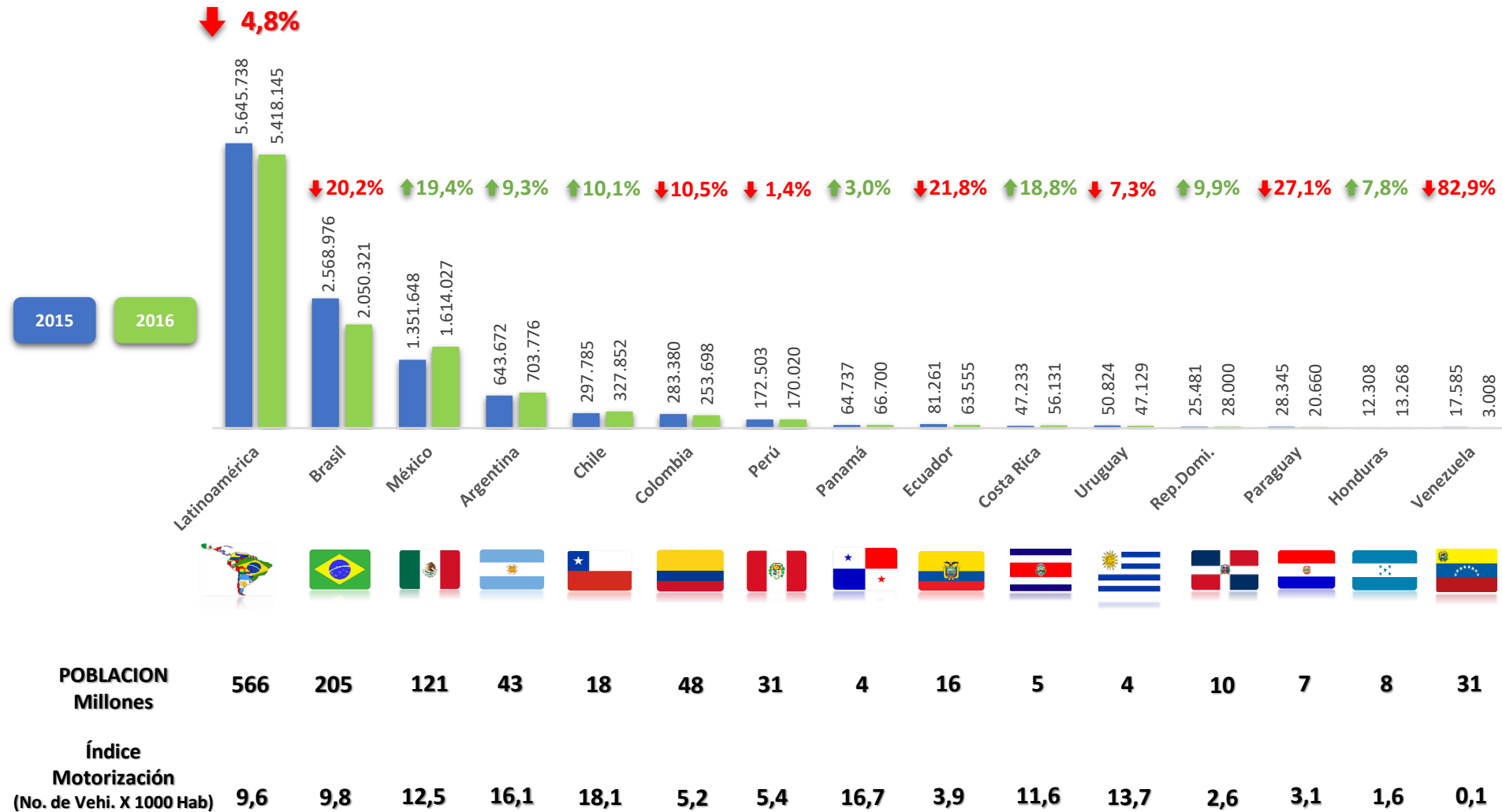
55,5

34,4

9,6

39,3

Sector Automotor Latam 2016



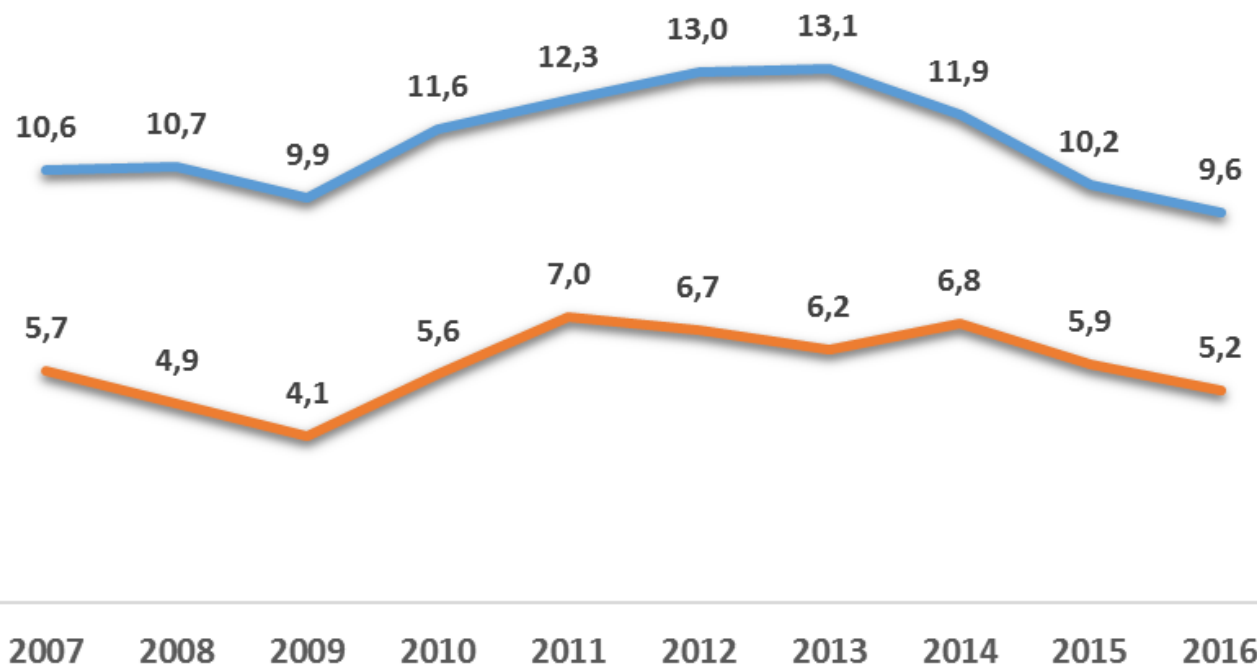
Índice de Motorización 2016

País	Venta vehículos nuevos 2015	Venta vehículos nuevos 2016	Variación	Índice de Motorización
China	24.597.583	28.030.000	14,0%	20,3
Eu-28	16.352.564	17.536.560	7,2%	34,4
USA	17.894.499	17.997.903	0,6%	55,5
Latinoamérica	5.645.738	5.418.145	-4,0%	9,6
Japón	5.046.511	4.970.258	-1,5%	39,3
Corea del sur	1.833.293	1.825.433	-0,4%	36,1
Brasil	2.568.976	2.050.321	-20,2%	9,8
México	1.351.648	1.614.027	19,4%	12,5
Argentina	643.672	703.776	9,3%	16,1
Chile	297.785	327.852	10,1%	18,1
Colombia	283.380	253.698	-10,5%	5,2
Perú	172.503	170.020	-1,4%	5,4
Ecuador	81.261	63.555	-21,8%	3,9
Panamá	64.737	66.700	3,0%	16,7
Uruguay	50.824	47.129	-7,3%	13,7
Costa Rica	47.233	56.131	18,8%	11,6
Paraguay	28.345	20.660	-27,1%	3,1
Venezuela	17.585	3.008	-82,9%	0,1
Rep.Dominicana	25.481	28.000	9,9%	2,6
Honduras	12.308	13.268	7,8%	1,6
TOTAL LATINOAMERICA	5.645.738	5.418.145	-4,0%	9,6
TOTAL MUNDO	89.677.983	93.982.526	4,8%	12,8

Evolución Índice de Motorización

Latinoamérica

Colombia



Índice de Motorización 2016

