



Sector Automotriz.

Reporte Sector Automotriz Julio 2013

Colombia, 2013

Sector Automotriz.

Análisis Sector Automotriz Julio 2013



El mercado automotor, toma un leve respiro.

En julio se colocaron **26,131 unidades** nuevas en el mercado automotor colombiano, que representa un crecimiento del **2,1%** en relación al mismo mes del 2012.

En lo corrido del año, el mercado alcanza **163,182 unidades** descendiendo **6,9%** frente a los primeros 7 meses del año 2012.

Así las cosas, el mercado Colombiano pudiera ubicarse en **275 mil unidades (o menos) en el 2013**, acumulando un descenso cercano al **12%**.

El leve respiro que esta tomando el mercado automotor en esta etapa del año, se debe a planes financieros atractivos por parte de los concesionarios, donde se destacan el 50%/50% y el plan retoma, sin dejar atrás el “Lleve su vehículo a \$0”, teniendo en cuenta que se aproxima Diciembre y el segmento popular siempre quiere estrenar en esta época.

Por segmentos, se observa un descenso en la actividad en todos los segmentos excepto en **Utilitarios que crece un 24,2%** gracias a la mayor penetración de productos importados de Chevrolet Tracker y el sólido

portafolio de Ford en este segmento con los modelos Escape, Ecosport y Edge.

El segmento más afectado en lo corrido del 2013 ha sido los **vehículos de carga con un descenso de 40,9%** por las restricciones adoptadas por el Ministerio de Transporte, con sus altos costos de operación (combustibles, fletes) y adicional a esto es un segmento que actualmente se encuentra en paro en el país.

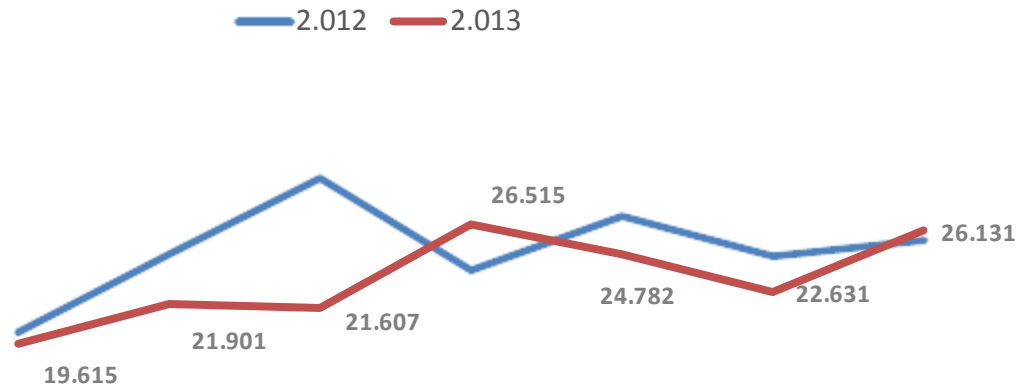
El ranking de las 3 marcas mas vendidas en el país lo lidera Chevrolet, seguido de Renault y Kia, quien compite directamente con el mercado nacional.

Diego Rojas
Analista de Sector ANDEMOS

Sector Automotriz.

Visión General del Sector

Comportamiento Ventas 2012 - 2013



	Enero	Febrero	Marzo	Abril	Mayo	Junio	Julio	Total
2.012	20.317	24.750	29.135	23.878	27.009	24.647	25.596	175-332
2.013	19.615	21.901	21.607	26.515	24.782	22.631	26.131	163.182
CRECIMIENTO	-3,5%	-11,5%	-25,8%	11,0%	-8,2%	-8,2%	2,1%	-6,9%

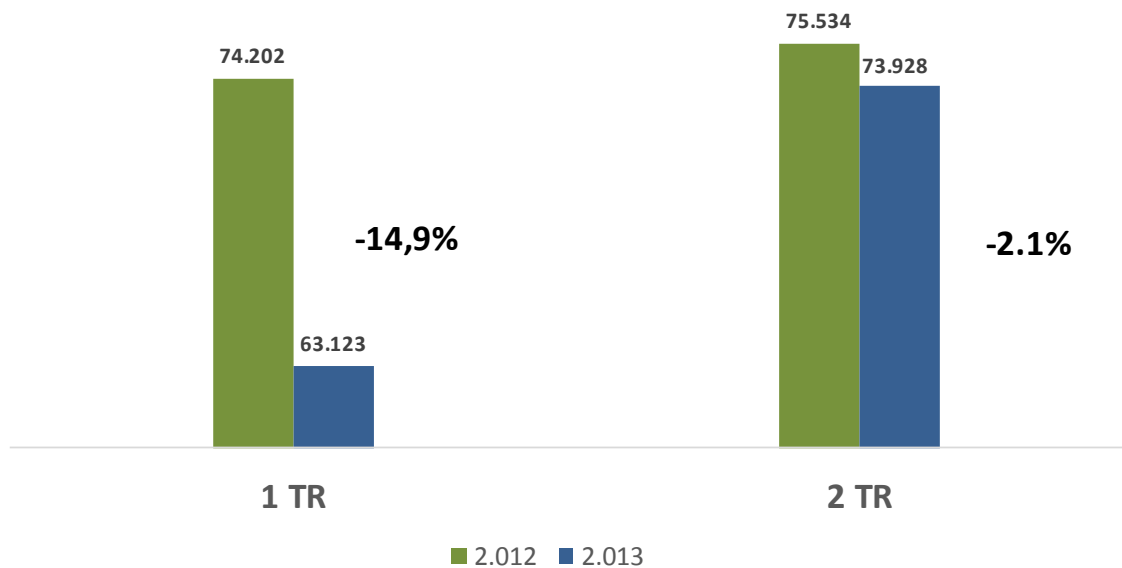
* Estudio realizado (Enero/Julio 2012 - 2013)

* Fuente ANDEMOS

Sector Automotriz.

Visión General del Sector

Evolucion del sector automotriz por trimestre



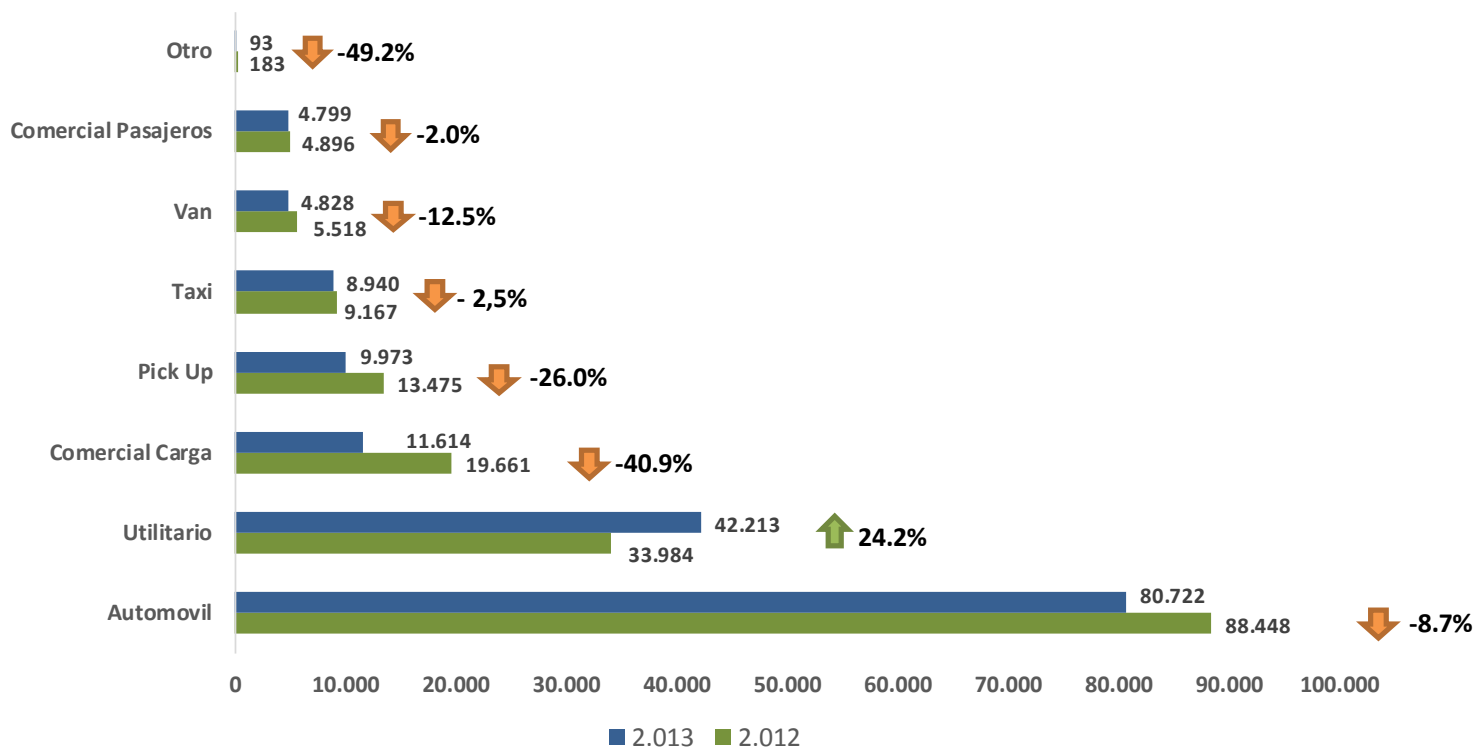
* Estudio realizado (Enero/Junio 2012 - 2013)

* Fuente ANDEMOS

Sector Automotriz.

Visión General del Sector

Comportamiento por Segmento 2012 - 2013

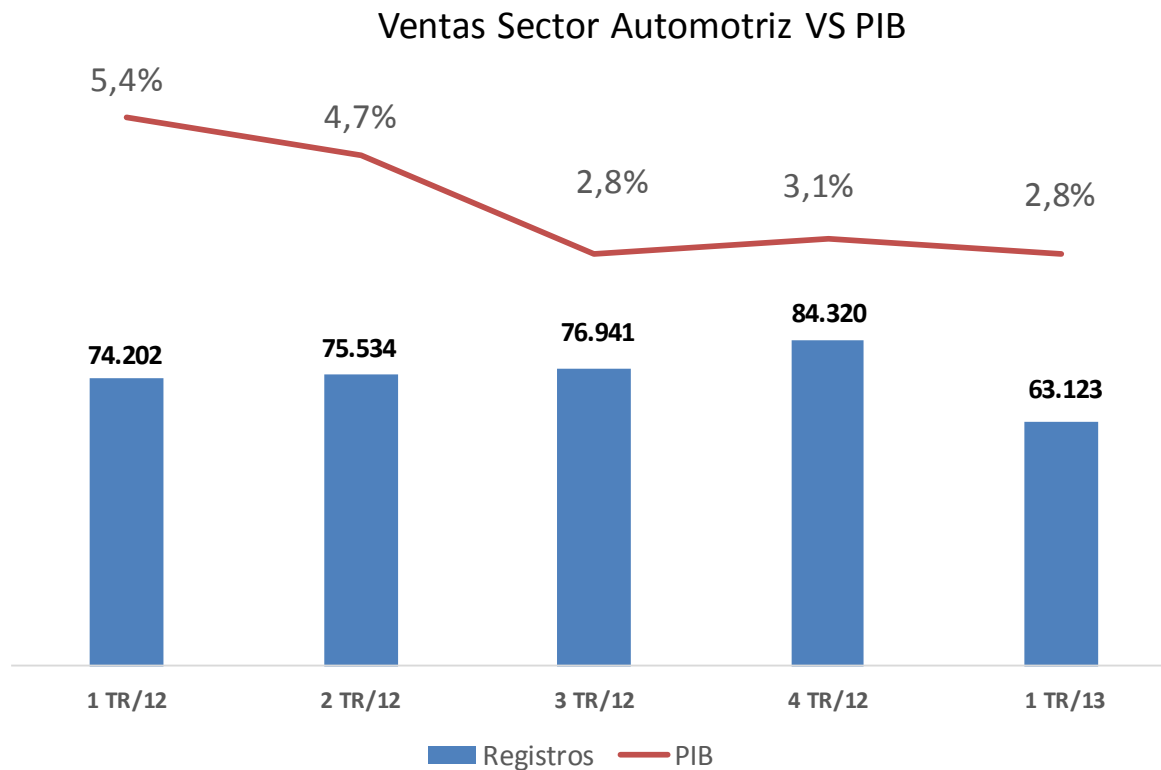


* Estudio realizado (Enero/Julio 2012 - 2013)

* Fuente ANDEMOS

Sector Automotriz.

Visión General del Sector




* Ventas por Trimestre 2012 - 2013 Vs PIB

* Fuente ANDEMOS

Sector Automotriz.

Visión General del Sector

Top 5 Origenes de Vehiculos

			VAR	
1.	COLOMBIA		33.6%	-3,5%
2.	COREA		17.5%	1,9%
3.	MEXICO		17.3%	-2,3%
4.	CHINA		7.6%	0,7%
5.	UE		4.3%	0,8%

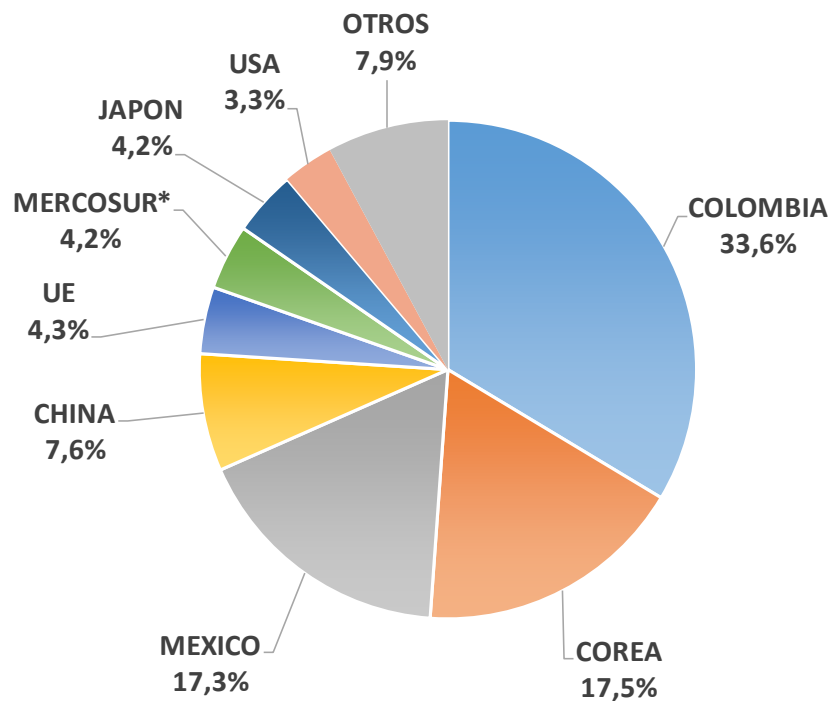
* Estudio realizado (Enero - Julio 2013)

* Fuente ANDEMOS

Sector Automotriz.

Visión General del Sector

Cifras del Sector Automotriz Clasificadas por Origen



* Estudio realizado (Enero - Julio 2013)

* Mercosur: Argentina, Brasil, Uruguay, Paraguay

* Fuente ANDEMOS

Sector Automotriz.

Reporte Sector Automotriz Julio 2013

Consulte mas informacion en:

<http://www.andemos.org>

http://www.twitter.com/ANDEMOS_COL

<http://www.facebook.com/ANDEMOS>

drojas@andemos.org